

แบบ ปผช. 1 รายไตรมาส

แบบรายการเปิดเผยข้อมูล

ส่วนที่ 1 การรับรองความถูกต้องของข้อมูลที่เปิดเผย

บริษัทได้สอบถามข้อมูลที่เปิดเผยด้วยความระมัดระวัง และบริษัทขอรับรองว่า ข้อมูลดังกล่าว ถูกต้องครบถ้วนไม่เป็นเท็จ ไม่ทำให้ผู้อื่นสำคัญผิด หรือไม่ขาดข้อมูลที่ควรต้องแจ้งในสาระสำคัญ และขอรับรองความถูกต้องของข้อมูลที่เปิดเผยทุกรายการของบริษัท

ลงนาม.....

ชื่อ นางลินเนตต์ เมย์-จวน ลิม

ตำแหน่ง ประธานเจ้าหน้าที่บริหาร



ลงนาม.....

ชื่อ นางสาวกัญชา นำศิริกุล

ตำแหน่ง กรรมการ

วันที่ 17 เดือน พฤศจิกายน พ.ศ. 2565

ข้อมูลประจำไตรมาสที่ 3 ปี 2565

## ความเพียงพอของเงินกองทุน

เพื่อปฏิบัติให้เป็นไปตามเกณฑ์ที่สำนักงานคณะกรรมการกำกับและส่งเสริมการประกอบธุรกิจประกันภัย (คปภ.) กำหนด บริษัทฯ ได้ใช้เกณฑ์ Risk Based Capital (RBC) ในการวัดความมั่นคงของบริษัทด้วยการพิจารณาจากอัตราความพอเพียงของเงินกองทุน (Capital Adequacy Ratio: %CAR)

โดยวัตถุประสงค์ในการบริหารจัดการเงินกองทุนที่สำคัญของบริษัทฯ คือ การจัดให้มีโครงสร้างทางการเงินที่เหมาะสมต่อการดำรงไว้ซึ่งความสามารถในการดำเนินงานอย่างต่อเนื่อง และการดำรงเงินกองทุนให้เป็นไปตามข้อกำหนดของสำนักงาน (คปภ.)

นอกจากนี้บริษัทฯ มีกระบวนการบริหารจัดการเงินกองทุน และการประเมินความเพียงพอของเงินกองทุน ซึ่งคำนวณด้วยพื้นฐานเชิงอนุรักษ์ (Conservative Basis) และอิงจากการคำนวณ Stress Test ตามสมมติฐานที่สำนักงาน คปภ. กำหนด และสมมติฐานตามที่บริษัทฯ กำหนด

เปิดเผย ณ วันที่ 17 พฤศจิกายน 2565

หน่วย : ล้านบาท

รายการ	ไตรมาส 1		ไตรมาส 2		ไตรมาส 3	
	2565	2564	2565	2564	2565	2564
อัตราส่วนเงินกองทุนชั้นที่ 1 ที่เป็นส่วนของเจ้าของ ต่อ เงินกองทุนที่ต้องคุ้มครองตามกฎหมาย (ร้อยละ)	171.53%	172.25%	206.53%	160.07%	189.67%	157.99%
อัตราส่วนเงินกองทุนชั้นที่ 1 ต่อเงินกองทุนที่ต้องคุ้มครองตามกฎหมาย (ร้อยละ)	171.53%	172.25%	206.53%	160.07%	189.67%	157.99%
อัตราส่วนความเพียงพอของเงินกองทุน (ร้อยละ)	171.53%	172.25%	206.53%	160.07%	189.67%	157.99%
เงินกองทุนที่สามารถนำมาใช้ได้ทั้งหมด	4,448.91	3,465.36	4,823.99	3,635.84	4,621.62	3,791.74
เงินกองทุนที่ต้องคุ้มครองตามกฎหมาย	2,593.73	2,011.78	2,335.77	2,271.46	2,436.67	2,400.04

- หมายเหตุ
- ตามประกาศคณะกรรมการกำกับและส่งเสริมการประกอบธุรกิจประกันภัยว่าด้วยการกำหนดประเภทและชนิดของเงินกองทุน รวมทั้งหลักเกณฑ์ วิธีการ และเงื่อนไขในการคำนวณเงินกองทุนของบริษัทประกันชีวิต กำหนดให้นายทะเบียนอาจกำหนดมาตรการที่จำเป็นในการกำกับดูแลบริษัทที่มีอัตราส่วนความเพียงพอของเงินกองทุนต่ำกว่าร้อยละหนึ่งร้อยสี่สิบได้
  - เงินกองทุน เป็นเงินกองทุนตามราคาประเมิน ตามประกาศคณะกรรมการกำกับและส่งเสริมการประกอบธุรกิจประกันภัยว่าด้วยการประเมินราคาทรัพย์สินและหนี้สินของบริษัทประกันชีวิต
  - ไตรมาสที่ 2 หมายถึงผลการดำเนินงานสะสม 6 เดือน และไตรมาสที่ 3 หมายถึงผลการดำเนินงานสะสม 9 เดือน

บริษัท ฟิลลิปประกันชีวิต จำกัด (มหาชน) และบริษัทย่อย  
รายงานการสอบทาน และ ข้อมูลทางการเงินระหว่างกาล  
สำหรับงวดสามเดือนและเก้าเดือนสิ้นสุดวันที่ 30 กันยายน 2565



Building a better  
working world

EY Office Limited  
33rd Floor, Lake Rajada Office Complex  
193/136-137 Rajadapisek Road  
Klongtoey, Bangkok 10110  
Tel: +66 2264 9090  
Fax: +66 2264 0789-90  
ey.com

บริษัท สำนักงาน อีวาย จำกัด  
ชั้น 33 อาคารเลอรัชดา  
193/136-137 ถนนรัชดาภิเษก  
คลองเตย กรุงเทพฯ 10110  
โทรศัพท์: +66 2264 9090  
โทรสาร: +66 2264 0789-90  
ey.com

## รายงานการสอบทานข้อมูลทางการเงินระหว่างกาลโดยผู้สอบบัญชีรับอนุญาต เสนอต่อผู้ถือหุ้นของบริษัท ฟิลลิปประกันชีวิต จำกัด (มหาชน)

ข้าพเจ้าได้สอบทานงบแสดงฐานะการเงินรวม ณ วันที่ 30 กันยายน 2565 งบกำไรขาดทุนเบ็ดเสร็จรวมสำหรับ  
งวดสามเดือนและเก้าเดือนสิ้นสุดวันเดียวกัน งบแสดงการเปลี่ยนแปลงส่วนของผู้ถือหุ้นรวมและงบกระแสเงินสดรวม  
สำหรับงวดเก้าเดือนสิ้นสุดวันเดียวกัน และหมายเหตุประกอบงบการเงินรวมระหว่างกาลแบบย่อของบริษัท  
ฟิลลิปประกันชีวิต จำกัด (มหาชน) และบริษัทย่อย และได้สอบทานข้อมูลทางการเงินเฉพาะกิจการของบริษัท  
ฟิลลิปประกันชีวิต จำกัด (มหาชน) ด้วยเช่นกัน (รวมเรียกว่า “ข้อมูลทางการเงินระหว่างกาล”) ซึ่งผู้บริหารของ  
กิจการเป็นผู้รับผิดชอบในการจัดทำและนำเสนอข้อมูลทางการเงินระหว่างกาลเหล่านี้ตามมาตรฐานการบัญชี  
ฉบับที่ 34 เรื่อง การรายงานทางการเงินระหว่างกาล ส่วนข้าพเจ้าเป็นผู้รับผิดชอบในการให้ข้อสรุปเกี่ยวกับข้อมูล  
ทางการเงินระหว่างกาลดังกล่าวจากผลการสอบทานของข้าพเจ้า

### ขอบเขตการสอบทาน

ข้าพเจ้าได้ปฏิบัติตามสอบทานตามมาตรฐานงานสอบทาน รหัส 2410 เรื่อง การสอบทานข้อมูลทางการเงิน  
ระหว่างกาลโดยผู้สอบบัญชีรับอนุญาตของกิจการ การสอบทานดังกล่าวประกอบด้วย การใช้วิธีการสอบถาม  
บุคลากรซึ่งส่วนใหญ่เป็นผู้รับผิดชอบด้านการเงินและบัญชี และการวิเคราะห์เปรียบเทียบและวิธีการสอบทานอื่น  
การสอบทานนี้มีขอบเขตจำกัดกว่าการตรวจสอบตามมาตรฐานการสอบบัญชีทำให้ข้าพเจ้าไม่สามารถได้ความ  
เชื่อมั่นว่าจะพบเรื่องที่มีนัยสำคัญทั้งหมดซึ่งอาจพบได้จากการตรวจสอบ ดังนั้นข้าพเจ้าจึงไม่ได้แสดงความเห็นต่อ  
ข้อมูลทางการเงินระหว่างกาลที่สอบทาน

### ข้อสรุป

ข้าพเจ้าไม่พบสิ่งที่เป็นเหตุให้เชื่อว่าข้อมูลทางการเงินระหว่างกาลดังกล่าวไม่ได้จัดทำขึ้นตามมาตรฐานการบัญชี  
ฉบับที่ 34 เรื่อง การรายงานทางการเงินระหว่างกาล ในสาระสำคัญจากการสอบทานของข้าพเจ้า

รัชดา ยงสวัสดิ์วาณิชย์

ผู้สอบบัญชีรับอนุญาต เลขทะเบียน 4951

บริษัท สำนักงาน อีวาย จำกัด

กรุงเทพฯ: 11 พฤศจิกายน 2565

บริษัท ฟิลลิปประกันชีวิต จำกัด (มหาชน) และบริษัทย่อย

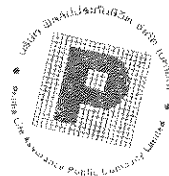
งบแสดงฐานะการเงิน

ณ วันที่ 30 กันยายน 2565 และ 31 ธันวาคม 2564

(หน่วย: บาท)

หมายเหตุ	งบการเงินรวม		งบการเงินเฉพาะกิจการ		
	30 กันยายน 2565 (ยังไม่ได้ตรวจสอบ แต่สอบทานแล้ว)	31 ธันวาคม 2564 (ตรวจสอบแล้ว)	30 กันยายน 2565 (ยังไม่ได้ตรวจสอบ แต่สอบทานแล้ว)	31 ธันวาคม 2564 (ตรวจสอบแล้ว)	
<b>สินทรัพย์</b>					
เงินสดและรายการเทียบเท่าเงินสด	3	245,543,249	516,913,634	239,400,971	511,089,117
เบี้ยประกันภัยค้ำรับ	4	89,407,308	195,792,416	89,407,308	195,792,416
รายได้จากการลงทุนค้ำรับ		44,980,823	36,674,205	44,980,823	36,674,205
สินทรัพย์จากการประกันภัยต่อ	5	6,794,851	8,601,145	6,794,851	8,601,145
ถูกหนีจากสัญญาประกันภัยต่อ	6	1,788,335	5,911,231	1,788,335	5,911,231
<b>สินทรัพย์ลงทุน</b>					
เงินลงทุนในหลักทรัพย์	7	12,348,616,490	12,679,539,156	12,348,616,490	12,679,539,156
เงินให้กู้ยืมและคอกเบี้ยค้ำรับ	8	846,950,231	901,559,801	846,950,231	901,559,801
เงินลงทุนในบริษัทย่อย	9	-	-	6,037,385	5,196,601
สินทรัพย์ลงทุนที่ผู้เอาประกันภัยรับความเสี่ยง		207,929	248,369	207,929	248,369
ที่ดิน อาคารและอุปกรณ์		182,148,826	200,040,024	182,148,826	200,040,024
สินทรัพย์สิทธิการใช้	10.1	17,539,700	44,468,376	17,539,700	44,468,376
สินทรัพย์ไม่มีตัวตน		4,349,883	7,388,302	4,349,883	7,388,302
สินทรัพย์อื่น	11	210,636,516	228,330,189	209,915,880	227,850,770
<b>รวมสินทรัพย์</b>		<b>13,998,964,141</b>	<b>14,825,466,848</b>	<b>13,998,138,612</b>	<b>14,824,359,513</b>

หมายเหตุประกอบงบการเงินเป็นส่วนหนึ่งของงบการเงินนี้



*(Handwritten signature)*

บริษัท ฟิลลิปประกันชีวิต จำกัด (มหาชน) และบริษัทย่อย  
งบแสดงฐานะการเงิน (ต่อ)  
ณ วันที่ 30 กันยายน 2565 และ 31 ธันวาคม 2564

(หน่วย: บาท)

หมายเหตุ	งบการเงินรวม		งบการเงินเฉพาะกิจการ		
	30 กันยายน 2565 (ยังไม่ได้ตรวจสอบ แต่สอบทานแล้ว)	31 ธันวาคม 2564 (ตรวจสอบแล้ว)	30 กันยายน 2565 (ยังไม่ได้ตรวจสอบ แต่สอบทานแล้ว)	31 ธันวาคม 2564 (ตรวจสอบแล้ว)	
<b>หนี้สินและส่วนของผู้ถือหุ้น</b>					
<b>หนี้สิน</b>					
หนี้สินจากสัญญาประกันภัย	12	9,101,083,646	10,658,574,723	9,101,083,646	10,658,574,723
หนี้สินจากสัญญาลงทุน		207,929	248,369	207,929	248,369
เจ้าหนี้บริษัทประกันภัยต่อ	13	5,587,911	12,632,865	5,587,911	12,632,865
หนี้สินตามสัญญาเช่า	10.2	20,759,939	48,451,090	20,759,939	48,451,090
ภาษีเงินได้ค้างจ่าย		123,662,448	-	123,662,448	-
ภาระผูกพันผลประโยชน์พนักงาน		48,185,113	57,601,154	48,185,113	57,601,154
หนี้สินภาษีเงินได้รอตัดบัญชี	14.1	39,384,304	200,790,907	39,384,304	200,790,907
หนี้สินอื่น	15	132,924,500	195,113,388	132,106,224	194,012,296
<b>รวมหนี้สิน</b>		<b>9,471,795,790</b>	<b>11,173,412,496</b>	<b>9,470,977,514</b>	<b>11,172,311,404</b>
<b>ส่วนของผู้ถือหุ้น</b>					
<b>ทุนเรือนหุ้น</b>					
<b>ทุนจดทะเบียน</b>					
หุ้นสามัญ 1,600 ล้านหุ้น มูลค่าหุ้นละ 6.25 บาท		10,000,000,000	10,000,000,000	10,000,000,000	10,000,000,000
<b>ทุนออกจำหน่ายและชำระแล้ว</b>					
หุ้นสามัญ 957.5 ล้านหุ้น มูลค่าหุ้นละ 6.25 บาท		5,984,375,000	5,984,375,000	5,984,375,000	5,984,375,000
ส่วนต่ำกว่าทุน		(58,798,175)	(58,798,175)	(58,798,175)	(58,798,175)
ขาดทุนสะสม		(1,539,083,013)	(2,923,809,405)	(1,539,083,013)	(2,923,809,405)
<b>องค์ประกอบอื่นของผู้ถือหุ้น</b>					
<b>ส่วนเกินทุนจากการวัดมูลค่าเงินลงทุนเพื่อขาย</b>					
<b>ที่วัดมูลค่าด้วยมูลค่ายุติธรรมผ่าน</b>					
กำไรขาดทุนเบ็ดเสร็จอื่น - ตูจริจากภาษีเงินได้	7.4	140,667,286	650,280,689	140,667,286	650,280,689
ส่วนของผู้ถือหุ้นของบริษัทฯ		4,527,161,098	3,652,048,109	4,527,161,098	3,652,048,109
ส่วนของผู้มีส่วนได้เสียที่ไม่มีอำนาจควบคุมของบริษัทย่อย		7,253	6,243	-	-
<b>รวมส่วนของผู้ถือหุ้น</b>		<b>4,527,168,351</b>	<b>3,652,054,352</b>	<b>4,527,161,098</b>	<b>3,652,048,109</b>
<b>รวมหนี้สินและส่วนของผู้ถือหุ้น</b>		<b>13,998,964,141</b>	<b>14,825,466,848</b>	<b>13,998,138,612</b>	<b>14,824,359,513</b>

หมายเหตุประกอบงบการเงินเป็นส่วนหนึ่งของงบการเงินนี้



กรรมการ

(ยังไม่ได้ตรวจสอบ แต่สอบทานแล้ว)

บริษัท ฟิลลิปประกันชีวิต จำกัด (มหาชน) และบริษัทย่อย

งบกำไรขาดทุนเบ็ดเสร็จ

สำหรับงวดสามเดือนสิ้นสุดวันที่ 30 กันยายน 2565 และ 2564

(หน่วย: บาท)

หมายเหตุ	งบการเงินรวม		งบการเงินเฉพาะกิจการ	
	2565	2564	2565	2564
กำไรหรือขาดทุน:				
รายได้				
เบี้ยประกันภัยรับ	525,349,104	758,279,298	525,349,104	758,279,298
หัก: เบี้ยประกันภัยจ่ายจากการเอาประกันภัยต่อ	(7,530,776)	(121,228,181)	(7,530,776)	(121,228,181)
เบี้ยประกันภัยรับสุทธิ	517,818,328	637,051,117	517,818,328	637,051,117
บวก (หัก): สำรองเบี้ยประกันภัยที่ยังไม่ถึงเป็นรายได้ (เพิ่มขึ้น) ลดลง				
จากงวดก่อน	(14,343,736)	27,857,636	(14,343,736)	27,857,636
เบี้ยประกันภัยที่ถือเป็นรายได้สุทธิจากการประกันภัยต่อ	503,474,592	664,908,753	503,474,592	664,908,753
รายได้ค่าจ้างและค่าบำเหน็จ	4,063,274	5,852,782	4,063,274	5,852,782
รายได้จากการลงทุนสุทธิ	122,159,701	146,503,519	122,159,700	146,503,520
กำไรจากเงินลงทุน	2,606,112	19,363,671	2,606,112	19,363,671
กำไรจากการปรับมูลค่ายุติธรรม	93,015,054	105,569,715	93,015,054	105,569,715
ส่วนแบ่งกำไรจากเงินลงทุนในบริษัทย่อยตามวิธีส่วนได้เสีย	-	-	54,247	167,314
รายได้อื่น	417,995	45,160,088	244,566	44,826,226
รวมรายได้	725,736,728	987,358,528	725,617,545	987,191,981
ค่าใช้จ่าย				
สำรองประกันภัยสำหรับสัญญาประกันภัยระยะยาวเพิ่มขึ้น (ลดลง)				
จากงวดก่อน	(137,068,798)	2,698,762	(137,068,798)	2,698,762
สำรองความเสียหายที่ยังไม่สิ้นสุดเพิ่มขึ้น (ลดลง) จากงวดก่อน	4,239,407	(8,642,726)	4,239,407	(8,642,726)
ผลประโยชน์จ่ายตามกรมธรรม์ประกันภัยและค่าสินไหมทดแทน	691,305,847	685,173,694	691,305,847	685,173,694
หัก: ผลประโยชน์จ่ายตามกรมธรรม์ประกันภัยและ				
ค่าสินไหมทดแทนรับคืนจากการประกันภัยต่อ	(638,022)	(114,700,454)	(638,022)	(114,700,454)
ค่าจ้างและค่าบำเหน็จ	51,311,489	78,874,601	51,209,350	78,742,500
ค่าใช้จ่ายในการรับประกันภัยอื่น	4,706,952	5,183,993	4,706,952	5,183,993
ค่าใช้จ่ายในการดำเนินงาน	71,012,089	85,491,441	70,995,302	85,457,161
ต้นทุนทางการเงิน	200,776	559,023	200,776	559,023
ผลขาดทุนด้านเครดิตที่คาดว่าจะเกิดขึ้น	16	6,530,692	6,530,500	21,092,754
ค่าใช้จ่ายอื่น	2,654	6	2,654	6
รวมค่าใช้จ่าย	691,603,086	755,731,059	691,483,968	755,564,713
กำไรก่อนภาษีเงินได้	34,133,642	231,627,469	34,133,577	231,627,268
ผลประโยชน์ (ค่าใช้จ่าย) ภาษีเงินได้	14.2	(22,632,477)	(22,632,477)	5,453,461
กำไรสุทธิ	11,501,165	237,080,930	11,501,100	237,080,729

หมายเหตุประกอบงบการเงินเป็นส่วนหนึ่งของงบการเงินนี้



Dc

(ยังไม่ได้ตรวจสอบ แต่สอบทานแล้ว)

บริษัท ฟิลลิปป์ประกันชีวิต จำกัด (มหาชน) และบริษัทย่อย  
งบกำไรขาดทุนเบ็ดเสร็จ (ต่อ)  
สำหรับงวดสามเดือนสิ้นสุดวันที่ 30 กันยายน 2565 และ 2564

(หน่วย: บาท)

หมายเหตุ	งบการเงินรวม		งบการเงินเฉพาะกิจการ	
	2565	2564	2565	2564
กำไร (ขาดทุน) เบ็ดเสร็จอื่น:				
รายการที่จะถูกบันทึกในส่วนของกำไรหรือขาดทุนภายหลัง:				
ขาดทุนจากการวัดมูลค่าเงินลงทุนเพื่อขายที่วัดมูลค่า				
ด้วยมูลค่าสุทธิรวมผ่านกำไรขาดทุนเบ็ดเสร็จอื่น	(190,244,381)	(61,560,863)	(190,244,381)	(61,560,863)
บวก: ภาษีเงินได้	14.2 38,048,876	12,312,172	38,048,876	12,312,172
รายการที่จะถูกบันทึกในส่วนของกำไรหรือขาดทุนในภายหลัง				
- สุทธิจากภาษีเงินได้	(152,195,505)	(49,248,691)	(152,195,505)	(49,248,691)
รายการที่จะไม่ถูกบันทึกในส่วนของกำไรหรือขาดทุนภายหลัง:				
กำไรจากการประมาณการตามหลักคณิตศาสตร์ประกันภัย	-	-	-	-
รวมรายการที่จะไม่ถูกบันทึกในส่วนของกำไรหรือขาดทุนในภายหลัง	-	-	-	-
ขาดทุนเบ็ดเสร็จอื่นสำหรับงวด	(152,195,505)	(49,248,691)	(152,195,505)	(49,248,691)
กำไร (ขาดทุน) เบ็ดเสร็จรวมสำหรับงวด	(140,694,340)	187,832,239	(140,694,405)	187,832,038
การแบ่งปันกำไรสุทธิ:				
ส่วนที่เป็นของผู้ถือหุ้นบริษัทฯ	11,501,100	237,080,729	11,501,100	237,080,729
ส่วนที่เป็นของผู้มีส่วนได้เสียที่ไม่มีอำนาจควบคุมของบริษัทย่อย	65	201		
	11,501,165	237,080,930		
การแบ่งปันกำไรเบ็ดเสร็จรวมสำหรับงวด:				
ส่วนที่เป็นของผู้ถือหุ้นบริษัทฯ	(140,694,405)	187,832,038	(140,694,405)	187,832,038
ส่วนที่เป็นของผู้มีส่วนได้เสียที่ไม่มีอำนาจควบคุมของบริษัทย่อย	65	201		
	(140,694,340)	187,832,239		
กำไรต่อหุ้นขั้นพื้นฐาน	17			
กำไรต่อหุ้น	0.01	0.25	0.01	0.25

หมายเหตุประกอบงบการเงินเป็นส่วนหนึ่งของงบการเงินนี้



Handwritten signature or initials



(ยังไม่ได้ตรวจสอบ แต่สอบทานแล้ว)

บริษัท ฟิลลิปประกันชีวิต จำกัด (มหาชน) และบริษัทย่อย  
งบกำไรขาดทุนเบ็ดเสร็จ  
สำหรับงวดเก้าเดือนสิ้นสุดวันที่ 30 กันยายน 2565 และ 2564

(หน่วย: บาท)

หมายเหตุ	งบการเงินรวม		งบการเงินเฉพาะกิจการ	
	2565	2564	2565	2564
กำไรหรือขาดทุน:				
รายได้				
เบี้ยประกันภัยรับ	1,582,094,038	2,383,436,263	1,582,094,038	2,383,436,263
หัก: เบี้ยประกันภัยจ่ายจากการเอาประกันภัยต่อ	(19,484,104)	(331,906,864)	(19,484,104)	(331,906,864)
เบี้ยประกันภัยรับสุทธิ	1,562,609,934	2,051,529,399	1,562,609,934	2,051,529,399
บวก: สำรองเบี้ยประกันภัยที่ยังไม่ถือเป็นรายได้ลดลงจากงวดก่อน	40,989,875	95,218,687	40,989,875	95,218,687
เบี้ยประกันภัยที่ถือเป็นรายได้สุทธิจากการประกันภัยต่อ	1,603,599,809	2,146,748,086	1,603,599,809	2,146,748,086
รายได้ค่าจ้างและค่าบำเหน็จ	6,320,196	14,473,385	6,320,196	14,473,385
รายได้จากการลงทุนสุทธิ	316,132,613	358,033,007	316,129,618	358,030,131
กำไรจากเงินลงทุน	30,360,535	96,394,344	30,360,535	96,394,344
กำไรจากการปรับมูลค่าสุทธิรวม	37,795,338	306,258,093	37,795,338	306,258,093
ส่วนแบ่งกำไรจากเงินลงทุนในบริษัทย่อยตามวิธีส่วนได้เสีย	-	-	840,783	260,109
รายได้อื่น	3,331,478	47,916,706	827,204	47,127,494
รวมรายได้	1,997,539,969	2,969,823,621	1,995,873,483	2,969,291,642
ค่าใช้จ่าย				
สำรองประกันภัยสำหรับสัญญาประกันภัยระยะยาวลดลงจากงวดก่อน	(1,554,237,844)	(473,772,645)	(1,554,237,844)	(473,772,645)
สำรองความเสี่ยงภัยที่ยังไม่สิ้นสุดลดลงจากงวดก่อน	(5,383,757)	(5,315,704)	(5,383,757)	(5,315,704)
ผลประโยชน์จ่ายตามกรมธรรม์ประกันภัยและค่าสินไหมทดแทน	1,685,930,390	2,028,787,762	1,685,930,390	2,028,787,762
หัก: ผลประโยชน์จ่ายตามกรมธรรม์ประกันภัยและ				
ค่าสินไหมทดแทนรับคืนจากการประกันภัยต่อ	(5,375,974)	(375,664,335)	(5,375,974)	(375,664,335)
ค่าจ้างและค่าบำเหน็จ	153,769,756	297,393,606	152,146,753	296,940,880
ค่าใช้จ่ายในการรับประกันภัยอื่น	14,237,965	17,262,415	14,237,965	17,262,415
ค่าใช้จ่ายในการดำเนินงาน	214,008,020	239,226,624	213,965,744	239,147,870
ต้นทุนทางการเงิน	736,523	1,869,903	736,523	1,869,903
ผลขาดทุนด้านเครดิตที่คาดว่าจะเกิดขึ้น (กัลป์รายการ)	16	(9,173,446)	(9,173,643)	46,127,539
ค่าใช้จ่ายอื่น	5,472,605	24,111	5,472,605	24,111
รวมค่าใช้จ่าย	499,984,238	1,775,939,462	498,318,762	1,775,407,796
กำไรก่อนภาษีเงินได้	1,497,555,731	1,193,884,159	1,497,554,721	1,193,883,846
ค่าใช้จ่ายภาษีเงินได้	14.2	(116,590,520)	(116,590,520)	(7,962,948)
กำไรสุทธิ	1,380,965,211	1,185,921,211	1,380,964,201	1,185,920,898

หมายเหตุประกอบงบการเงินเป็นส่วนหนึ่งของงบการเงินนี้



*[Handwritten signature]*

(ยังไม่ได้ตรวจสอบ แต่สอบทานแล้ว)

บริษัท ฟิลิปป์ประกันชีวิต จำกัด (มหาชน) และบริษัทย่อย  
งบลำไรขาดทุนเบ็ดเสร็จ (ต่อ)  
สำหรับงวดเก้าเดือนสิ้นสุดวันที่ 30 กันยายน 2565 และ 2564

(หน่วย: บาท)

หมายเหตุ	งบการเงินรวม		งบการเงินเฉพาะกิจการ	
	2565	2564	2565	2564
กำไร (ขาดทุน) เบ็ดเสร็จอื่น:				
รายการที่จะถูกบันทึกในส่วนของกำไรหรือขาดทุนภายหลัง:				
กำไร (ขาดทุน) จากการวัดมูลค่าเงินลงทุนเพื่อขายที่วัดมูลค่าด้วยมูลค่าสุทธิตามผ่านกำไรขาดทุนเบ็ดเสร็จอื่น	(637,016,754)	67,903,448	(637,016,754)	67,903,448
บวก (หัก): ภาษีเงินได้	14.2 127,403,351	(13,580,690)	127,403,351	(13,580,690)
รายการที่จะถูกบันทึกในส่วนของกำไรหรือขาดทุนในภายหลัง - สุทธิจากภาษีเงินได้	(509,613,403)	54,322,758	(509,613,403)	54,322,758
รายการที่จะไม่ถูกบันทึกในส่วนของกำไรหรือขาดทุนภายหลัง:				
กำไรจากการประมาณการตามหลักคณิตศาสตร์ประกันภัย	3,762,191	-	3,762,191	-
รวมรายการที่จะไม่ถูกบันทึกในส่วนของกำไรหรือขาดทุนในภายหลัง	3,762,191	-	3,762,191	-
กำไร (ขาดทุน) เบ็ดเสร็จอื่นสำหรับงวด	(505,851,212)	54,322,758	(505,851,212)	54,322,758
กำไรเบ็ดเสร็จรวมสำหรับงวด	875,113,999	1,240,243,969	875,112,989	1,240,243,656
การแบ่งปันกำไรสุทธิ:				
ส่วนที่เป็นของผู้ถือหุ้นบริษัทฯ	1,380,964,201	1,185,920,898	1,380,964,201	1,185,920,898
ส่วนที่เป็นของผู้มีส่วนได้เสียที่ไม่มีอำนาจควบคุมของบริษัทย่อย	1,010	313		
	1,380,965,211	1,185,921,211		
การแบ่งปันกำไรเบ็ดเสร็จรวมสำหรับงวด:				
ส่วนที่เป็นของผู้ถือหุ้นบริษัทฯ	875,112,989	1,240,243,656	875,112,989	1,240,243,656
ส่วนที่เป็นของผู้มีส่วนได้เสียที่ไม่มีอำนาจควบคุมของบริษัทย่อย	1,010	313		
	875,113,999	1,240,243,969		
กำไรต่อหุ้นขั้นพื้นฐาน	17			
กำไรต่อหุ้น	1.44	1.25	1.44	1.25

หมายเหตุประกอบงบการเงินเป็นส่วนหนึ่งของงบการเงินนี้



Handwritten signature or mark

(ยังไม่ได้ตรวจสอบ แต่สอบถามแล้ว)

บริษัท ซิโนลิป ประกันชีวิต จำกัด (มหาชน) และบริษัทย่อย  
งบแสดงการเปลี่ยนแปลงส่วนงานของเจ้าของ  
สำหรับงวดเก้าเดือนสิ้นสุดวันที่ 30 กันยายน 2565 และ 2564

(หน่วย: บาท)

งบการเงินรวม

ส่วนที่เป็นของผู้ถือหุ้นบริษัทฯ

องค์ประกอบอื่น

ของส่วนงานเจ้าของ

ส่วนเกินทุนจากกรวัด

มูลค่าเงินลงทุนเพื่อขาย

ที่วัดมูลค่าด้วยมูลค่ายุติธรรม

ผ่านกำไรขาดทุนเบ็ดเสร็จอื่น

- สุทธิจากภาษีเงินได้

ส่วนของผู้มี

ส่วนได้เสียที่

ไม่มีอำนาจ

ควบคุม

ของบริษัทย่อย

รวม

ยอดคงเหลือ ณ วันที่ 1 มกราคม 2564	5,984,375,000	(58,798,175)	(4,213,024,121)	550,291,946	1,962,844,650	6,085	1,962,850,735
กำไรสุทธิ	-	-	1,185,920,898	-	1,185,920,898	313	1,185,921,211
กำไรเบ็ดเสร็จอื่นสำหรับงวด	-	-	-	54,322,758	54,322,758	-	54,322,758
กำไรเบ็ดเสร็จรวมสำหรับงวด	-	-	1,185,920,898	-	1,240,243,656	313	1,240,243,969
ออกหุ้นสามัญเพิ่มทุน	300,000,000	-	-	-	300,000,000	-	300,000,000
ยอดคงเหลือ ณ วันที่ 30 กันยายน 2564	5,984,375,000	(58,798,175)	(3,027,103,223)	604,614,704	3,503,088,306	6,398	3,503,094,704
ยอดคงเหลือ ณ วันที่ 1 มกราคม 2565	5,984,375,000	(58,798,175)	(2,923,809,405)	650,280,689	3,652,048,109	6,243	3,652,054,352
กำไรสุทธิ	-	-	1,380,964,201	-	1,380,964,201	1,010	1,380,965,211
กำไร (ขาดทุน) เบ็ดเสร็จอื่นสำหรับงวด	-	-	3,762,191	(509,613,403)	(509,613,403)	-	(509,851,212)
กำไร (ขาดทุน) เบ็ดเสร็จรวมสำหรับงวด	-	-	1,384,726,392	(509,613,403)	875,112,989	1,010	875,113,999
ยอดคงเหลือ ณ วันที่ 30 กันยายน 2565	5,984,375,000	(58,798,175)	(1,539,083,013)	140,667,286	4,527,161,098	7,253	4,527,168,351

หมายเหตุประกอบงบการเงินเป็นส่วนหนึ่งของงบการเงินนี้



(ยังไม่ได้ตรวจสอบ แต่สอบถามแล้ว)

บริษัท พิธธิประกันชีวิต จำกัด (มหาชน) และบริษัทย่อย  
งบแสดงการเปลี่ยนแปลงส่วนเจ้าของเจ้าของ (ต่อ)  
สำหรับงวดที่สิ้นสุดวันที่ 30 กันยายน 2565 และ 2564

(หน่วย: บาท)

งบการเงินเฉพาะกิจการ		องค์ประกอบอื่น			
ทุนออกจำหน่าย และชำระแล้ว	ส่วนต่ำกว่าทุน	ขาดทุนสะสม	ของส่วนเจ้าของเจ้าของ		รวม
			ส่วนเกินทุนจากการวัด มูลค่าเงินลงทุนเพื่อขาย ที่วัดมูลค่าสุทธิรวมผ่าน กำไรขาดทุนเบ็ดเสร็จอื่น - สุทธิจากภาษีเงินได้		
5,684,375,000	(58,798,175)	(4,213,024,121)	550,291,946		1,962,844,650
-	-	1,185,920,898	-		1,185,920,898
-	-	-	54,322,758		54,322,758
-	-	1,185,920,898	54,322,758		1,240,243,656
300,000,000	-	-	-		300,000,000
5,984,375,000	(58,798,175)	(3,027,103,223)	604,614,704		3,503,088,306
5,984,375,000	(58,798,175)	(2,923,809,405)	650,280,689		3,652,048,109
-	-	1,380,964,201	-		1,380,964,201
-	-	3,762,191	(509,613,403)		(505,851,212)
-	-	1,384,726,392	(509,613,403)		875,112,989
5,984,375,000	(58,798,175)	(1,539,083,013)	140,667,286		4,527,161,098

ยอดคงเหลือ ณ วันที่ 1 มกราคม 2564

กำไรสุทธิ

กำไรเบ็ดเสร็จอื่นสำหรับงวด

กำไรเบ็ดเสร็จรวมสำหรับงวด

ออกหุ้นสามัญเพิ่มทุน

ยอดคงเหลือ ณ วันที่ 30 กันยายน 2564


ยอดคงเหลือ ณ วันที่ 1 มกราคม 2565

กำไรสุทธิ

กำไร (ขาดทุน) เบ็ดเสร็จอื่นสำหรับงวด

กำไร (ขาดทุน) เบ็ดเสร็จรวมสำหรับงวด

ยอดคงเหลือ ณ วันที่ 30 กันยายน 2565



หมายเหตุประกอบงบการเงินเป็นส่วนหนึ่งของงบการเงินนี้

- 24


(ยังไม่ได้ตรวจสอบ แต่สอบทานแล้ว)

บริษัท ฟิลิปปรีประกันชีวิต จำกัด (มหาชน) และบริษัทย่อย  
งบกระแสเงินสด  
สำหรับงวดเก้าเดือนสิ้นสุดวันที่ 30 กันยายน 2565 และ 2564

	งบการเงินรวม		งบการเงินเฉพาะกิจการ	
	2565	2564	2565	2564
กระแสเงินสดได้มาจาก (ใช้ไป) ในกิจกรรมดำเนินงาน				
เบี้ยประกันภัยรับจากการรับประกันภัยโดยตรง	1,688,251,847	2,420,283,258	1,688,251,847	2,420,283,258
เงินจ่ายเกี่ยวกับการรับประกันภัยต่อ	(10,709,991)	(119,799,062)	(10,709,991)	(119,799,062)
ดอกเบี้ยรับ	160,187,524	211,355,820	160,184,529	211,352,943
เงินปันผลรับ	141,150,945	139,976,451	141,150,945	139,976,451
รายได้อื่น	21,298,070	38,101,340	18,793,796	37,312,128
เงินจ่ายตามกรมธรรม์ประกันภัยและค่าสินไหมทดแทน				
จากการรับประกันภัยโดยตรง	(1,641,003,697)	(2,123,524,103)	(1,641,003,697)	(2,123,524,103)
ค่าจ้างและค่าบำเหน็จจากการรับประกันภัยโดยตรง	(192,546,083)	(401,853,627)	(190,923,080)	(401,400,901)
ค่าใช้จ่ายในการรับประกันภัยอื่น	(16,023,633)	(19,755,091)	(16,023,633)	(19,755,091)
ค่าใช้จ่ายในการดำเนินงาน	(192,789,175)	(251,833,337)	(192,222,866)	(252,381,546)
ค่าใช้จ่ายอื่น	(1,990,627)	(22,845)	(1,990,627)	(22,845)
เงินสดรับ - สินทรัพย์ทางการเงิน	1,194,177,305	2,504,949,494	1,194,177,305	2,504,949,494
เงินสดจ่าย - สินทรัพย์ทางการเงิน	(1,397,517,846)	(2,501,617,213)	(1,397,517,846)	(2,501,617,213)
เงินสดสุทธิใช้ไปในกิจกรรมดำเนินงาน	(247,515,361)	(103,738,915)	(247,833,318)	(104,626,487)
กระแสเงินสดได้มาจาก (ใช้ไป) ในกิจกรรมลงทุน				
อุปกรณ์	(7,670,386)	(5,529,490)	(7,670,386)	(5,529,490)
สินทรัพย์ไม่มีตัวตน	(160,500)	-	(160,500)	-
เงินสดสุทธิใช้ไปในกิจกรรมลงทุน	(7,830,886)	(5,529,490)	(7,830,886)	(5,529,490)
กระแสเงินสดได้มาจาก (ใช้ไป) ในกิจกรรมจัดหาเงิน				
ชำระหนี้สินตามสัญญาเช่า	(15,897,873)	(23,642,877)	(15,897,873)	(23,642,877)
เงินสดรับจากการออกหุ้นสามัญเพิ่มทุน	-	300,000,000	-	300,000,000
เงินสดสุทธิได้มาจาก (ใช้ไป) ในกิจกรรมจัดหาเงิน	(15,897,873)	276,357,123	(15,897,873)	276,357,123
เงินสดและรายการเทียบเท่าเงินสดเพิ่มขึ้น (ลดลง) สุทธิ	(271,244,120)	167,088,718	(271,562,077)	166,201,146
ค่าเผื่อผลขาดทุนด้านเครดิตที่คาดว่าจะเกิดขึ้น (เพิ่มขึ้น) ลดลง	(126,265)	73,175	(126,069)	73,361
เงินสดและรายการเทียบเท่าเงินสด ณ วันต้นงวด	516,913,634	356,875,004	511,089,117	351,883,915
เงินสดและรายการเทียบเท่าเงินสด ณ วันสิ้นงวด	245,543,249	524,036,897	239,400,971	518,158,422

หมายเหตุประกอบงบการเงินเป็นส่วนหนึ่งของงบการเงินนี้





บริษัท ฟิลลิปประกันชีวิต จำกัด (มหาชน) และบริษัทย่อย

สารบัญชามายเหตุประกอบงบการเงินระหว่างกาล

สำหรับงวดสามเดือนและเก้าเดือนสิ้นสุดวันที่ 30 กันยายน 2565 และ 2564

ข้อที่	เรื่อง	หน้าที่
1.	ข้อมูลทั่วไป.....	1
2.	เกณฑ์ในการจัดทำข้อมูลทางการเงินระหว่างกาล.....	1
3.	เงินสดและรายการเทียบเท่าเงินสด.....	4
4.	เบี้ยประกันภัยค้ำรับ.....	4
5.	สินทรัพย์จากการประกันภัยต่อ.....	5
6.	ลูกหนี้จากสัญญาประกันภัยต่อ.....	5
7.	เงินลงทุนในหลักทรัพย์.....	6
8.	เงินให้กู้ยืมและคอกเบี้ยค้ำรับ.....	10
9.	เงินลงทุนในบริษัทย่อย.....	12
10.	สัญญาเช่า.....	12
11.	สินทรัพย์อื่น.....	13
12.	หนี้สินจากสัญญาประกันภัย.....	14
13.	เจ้าหนี้บริษัทประกันภัยต่อ.....	17
14.	หนี้สินภาษีเงินได้รอตัดบัญชีและผลประโยชน์ (ค่าใช้จ่าย) ภาษีเงินได้.....	18
15.	หนี้สินอื่น.....	21
16.	ผลขาดทุนด้านเครดิตที่คาดว่าจะเกิดขึ้น (กลับรายการ).....	22
17.	กำไรต่อหุ้น.....	22
18.	รายการธุรกิจกับกิจการที่เกี่ยวข้องกัน.....	23
19.	คดีฟ้องร้อง.....	24
20.	มูลค่ายุติธรรมของเครื่องมือทางการเงิน.....	25
21.	การอนุมัติข้อมูลทางการเงินระหว่างกาล.....	29

บริษัท ฟิลลิปประกันชีวิต จำกัด (มหาชน) และบริษัทย่อย

หมายเหตุประกอบงบการเงินระหว่างกาล

สำหรับงวดสามเดือนและเก้าเดือนสิ้นสุดวันที่ 30 กันยายน 2565 และ 2564

## 1. ข้อมูลทั่วไป

### 1.1 ข้อมูลบริษัทฯ

บริษัท ฟิลลิปประกันชีวิต จำกัด (มหาชน) (“บริษัทฯ”) เป็นบริษัทมหาชน ซึ่งจัดตั้งขึ้นภายใต้กฎหมายไทย และมีภูมิลำเนาในประเทศไทย โดยมี Philip Life Company Limited ซึ่งเป็นนิติบุคคลที่จัดตั้งในประเทศไทย สิงคโปร์เป็นผู้ถือหุ้นรายใหญ่ โดย ณ วันที่ 30 กันยายน 2565 และ 31 ธันวาคม 2564 ถือหุ้นในอัตราร้อยละ 99.79 และอัตราร้อยละ 99.79 ตามลำดับ ของทุนออกจำหน่ายและชำระแล้วของบริษัทฯ

ธุรกิจหลักของบริษัทฯคือการรับประกันชีวิต ที่อยู่ของบริษัทฯตามที่จดทะเบียนตั้งอยู่ที่เลขที่ 849 อาคารรวิวัฒน์ ถนนสีลม แขวงสีลม เขตบางรัก กรุงเทพมหานคร โดย ณ วันที่ 30 กันยายน 2565 และ 31 ธันวาคม 2564 บริษัทฯมีสาขาจำนวนทั้งสิ้น 18 สาขา และ 24 สาขา ตามลำดับ

### 1.2 การแพร่ระบาดของโรคติดเชื้อไวรัสโคโรนา 2019

สถานการณ์การแพร่ระบาดของโรคติดเชื้อไวรัสโคโรนา 2019 (COVID-19) ทำให้เกิดการชะลอตัวของเศรษฐกิจ และมีผลกระทบต่อธุรกิจและอุตสาหกรรมในหลายภาคส่วน สถานการณ์ดังกล่าวอาจนำมาซึ่งความไม่แน่นอนและผลกระทบต่อสภาพแวดล้อมของการดำเนินธุรกิจ ฝ่ายบริหารของบริษัทฯติดตามความคืบหน้าของสถานการณ์ดังกล่าวและประเมินผลกระทบทางการเงินเกี่ยวกับมูลค่าของสินทรัพย์ ประเมินการหนี้สินและหนี้สินที่อาจเกิดขึ้นอย่างต่อเนื่อง ทั้งนี้ ฝ่ายบริหารได้ใช้ประมาณการและดุลยพินิจในประเด็นต่าง ๆ (ถ้ามี) เมื่อสถานการณ์มีการเปลี่ยนแปลง

## 2. เงื่อนไขในการจัดทำข้อมูลทางการเงินระหว่างกาล

### 2.1 ข้อสมมติทางการบัญชี

ความผันผวนของตลาดทุนและการลดลงของอัตรารอคอยในช่วงหลายปีที่ผ่านมาก่อให้เกิดปัญหาต่อสถาบันการเงินในอุตสาหกรรม ทำให้ต้องมีการปรับตัวโดยบริษัทต่าง ๆ ในการเพิ่มทุนเพื่อรองรับข้อกำหนดขั้นต่ำสำหรับอัตราร้อยละของความเพียงพอของเงินกองทุนในระดับที่พึงระมัดระวัง ซึ่งปัจจุบันอยู่ที่อัตราร้อยละ 140 ตามที่กำหนดโดยคณะกรรมการกำกับและส่งเสริมการประกอบธุรกิจประกันภัย (“คปภ.”) โดย ณ วันที่ 30 กันยายน 2565 บริษัทฯมีอัตราร้อยละของความเพียงพอของเงินกองทุนที่ระดับร้อยละ 190 (เป็นอัตราที่แสดงในรายงานที่จัดทำโดยฝ่ายบริหารซึ่งยังไม่ผ่านการสอบทานหรือตรวจสอบโดยผู้สอบบัญชีของบริษัทฯ) ทั้งนี้บริษัทฯ ได้ทำการเพิ่มทุนในปีก่อน ๆ และได้ดำเนินการตามแผนระยะยาวโดยการปรับกลยุทธ์ผลิตภัณฑ์และการลงทุนเพื่อเพิ่มประสิทธิภาพในการดำเนินธุรกิจอย่างยั่งยืน

สถานะตลาดนี้แสดงให้เห็นถึงความผันผวนของตลาดทุนและตลาดเงินซึ่งมีผลกระทบต่อผลการดำเนินงานในอนาคต อย่างไรก็ตาม ผู้ถือหุ้นใหญ่ได้สนับสนุนการเพิ่มทุนในอดีตของบริษัทฯ มาโดยตลอดและมีเจตจำนงในการให้การสนับสนุนเงินเพิ่มทุนเมื่อจำเป็นเพื่อรองรับภาระผูกพันจากการเติบโตของจำนวนกรรมธรรม์ประกันชีวิตและเงินกองทุนขั้นต่ำที่กำหนดโดยคปภ. ทั้งนี้ ผู้ถือหุ้นใหญ่ได้รับรองในจดหมายลงวันที่ 16 มีนาคม 2565 ที่จะให้การสนับสนุนทางการเงินแก่บริษัทฯ เพื่อให้เงินกองทุนของบริษัทฯ อยู่ในระดับที่ไม่ต่ำไปกว่าอัตราขั้นต่ำที่ คปภ. กำหนด

จากการดำเนินการดังกล่าวข้างต้น ฝ่ายบริหารของบริษัทฯ เชื่อมั่นว่าบริษัทฯ จะสามารถดำเนินธุรกิจได้อย่างต่อเนื่อง ทั้งนี้ งบการเงินนี้จึงถูกจัดทำขึ้นโดยใช้เกณฑ์การบัญชีสำหรับกิจการที่ดำเนินงานต่อเนื่อง การบันทึกลินทรัพย์และหนี้สินจึงเป็นไปตามเกณฑ์ที่ว่าบริษัทฯ จะสามารถขายสินทรัพย์และชำระหนี้สินได้ตามปกติธุรกิจ

## 2.2 เกณฑ์ในการจัดทำข้อมูลการเงินระหว่างกาล

ข้อมูลทางการเงินระหว่างกาลนี้จัดทำขึ้นตามมาตรฐานการบัญชีฉบับที่ 34 เรื่อง การรายงานทางการเงินระหว่างกาล โดยบริษัทฯ เลื่อนนำเสนองบการเงินระหว่างกาลแบบย่อ อย่างไรก็ตาม บริษัทฯ ได้แสดงรายการในงบแสดงฐานะการเงิน งบกำไรขาดทุนเบ็ดเสร็จ งบแสดงการเปลี่ยนแปลงส่วนของผู้ถือหุ้นและงบกระแสเงินสดเต็มรูปแบบเช่นเดียวกับงบประจำปี และตามรูปแบบงบการเงินที่กำหนดในประกาศคณะกรรมการกำกับและส่งเสริมการประกอบธุรกิจประกันภัย เรื่อง หลักเกณฑ์ วิธีการ เงื่อนไข และระยะเวลาในการจัดทำและยื่นงบการเงินและรายงานเกี่ยวกับผลดำเนินงานของบริษัทประกันชีวิต (ฉบับที่ 2) พ.ศ. 2562 ลงวันที่ 4 เมษายน 2562

ข้อมูลทางการเงินระหว่างกาลนี้จัดทำขึ้นเพื่อให้ข้อมูลเพิ่มเติมจากงบการเงินประจำปีที่น่าเสนอครั้งล่าสุด ดังนั้น ข้อมูลทางการเงินระหว่างกาลจึงเน้นการให้ข้อมูลเกี่ยวกับกิจกรรม เหตุการณ์ และสถานการณ์ใหม่ๆ เพื่อไม่ให้ข้อมูลที่นำเสนอซ้ำซ้อนกับข้อมูลที่ได้รายงานไปแล้ว ผู้ใช้งบการเงินควรใช้ข้อมูลทางการเงินระหว่างกาลนี้ควบคู่ไปกับงบการเงินประจำปีล่าสุด

ข้อมูลทางการเงินระหว่างกาลฉบับภาษาไทยเป็นข้อมูลทางการเงินระหว่างกาลฉบับที่บริษัทฯ ใช้เป็นทางการตามกฎหมาย ข้อมูลทางการเงินระหว่างกาลฉบับภาษาอังกฤษแปลมาจากข้อมูลทางการเงินระหว่างกาลฉบับภาษาไทยนี้



### 2.3 เกณฑ์ในการจัดหางบการเงินรวม

- (ก) งบการเงินรวมนี้จัดทำขึ้น โดยรวมงบการเงินของบริษัท ฟิลลิปประกันชีวิต จำกัด (มหาชน) (“บริษัทฯ”) และบริษัทย่อย (รวมเรียก “กลุ่มบริษัท”) ดังต่อไปนี้

ชื่อบริษัท	ลักษณะธุรกิจ	จัดตั้งขึ้นใน ประเทศ	อัตราร้อยละของการถือหุ้น	
			30 กันยายน 2565 (ร้อยละ)	31 ธันวาคม 2564 (ร้อยละ)
บริษัท ฟิลลิป อินชัวร์รันส์ โบรคเกอร์ จำกัด	นายหน้าประกันวินาศภัย	ไทย	99.88	99.88

- (ข) บริษัทฯนำงบการเงินของบริษัทย่อยมารวมในการจัดหางบการเงินรวมตั้งแต่วันที่บริษัทฯมีอำนาจในการควบคุมบริษัทย่อยจนถึงวันที่บริษัทฯสิ้นสุดการควบคุมบริษัทย่อยนั้น
- (ค) งบการเงินของบริษัทย่อยได้จัดทำขึ้นโดยใช้นโยบายการบัญชีที่สำคัญเช่นเดียวกันกับของบริษัทฯ
- (ง) ยอดคงค้างระหว่างกลุ่มบริษัท รายการค้าระหว่างกันที่มีสาระสำคัญได้ถูกตัดออกจากงบการเงินรวมนี้แล้ว
- (จ) ส่วนของผู้มีส่วนได้เสียที่ไม่มีอำนาจควบคุม คือ จำนวนกำไรหรือขาดทุนและสินทรัพย์สุทธิของบริษัทย่อยส่วนที่ไม่ได้เป็นของบริษัทฯ และแสดงเป็นรายการแยกต่างหากในส่วนของกำไรหรือขาดทุนรวมและส่วนของผู้ถือหุ้นในงบแสดงฐานะการเงินรวม

### 2.4 เกณฑ์ในการจัดหางบการเงินเฉพาะกิจการ

บริษัทฯจัดหางบการเงินเฉพาะกิจการ โดยแสดงเงินลงทุนในบริษัทย่อยตามวิธีส่วนได้เสีย

### 2.5 มาตรฐานการรายงานทางการเงินใหม่

มาตรฐานการรายงานทางการเงินที่มีการปรับปรุงและมีผลบังคับใช้สำหรับงบการเงินที่มีรอบระยะเวลาบัญชีที่เริ่มในหรือหลังวันที่ 1 มกราคม 2565 ไม่มีผลกระทบต่ออย่างเป็นทางการการเงินของกลุ่มบริษัท

ทั้งนี้ กลุ่มบริษัทได้มีการถือปฏิบัติตามข้อกำหนดการถือปฏิบัติตามมาตรฐานการรายงานทางการเงิน ฉบับที่ 9 เรื่อง เครื่องมือทางการเงิน และฉบับที่ 7 เรื่อง การเปิดเผยข้อมูลเครื่องมือทางการเงิน เป็นการชั่วคราว ซึ่งได้มีการปรับปรุงในมาตรฐานการรายงานทางการเงิน ฉบับที่ 4 เรื่อง สัญญาประกันภัย และกำหนดให้ขยายระยะเวลาสำหรับการยกเว้นการปฏิบัติตามมาตรฐานการรายงานทางการเงิน ฉบับที่ 9 และฉบับที่ 7 ดังกล่าวโดยระยะเวลาการยกเว้นดังกล่าวจะสิ้นสุดลงสำหรับงบการเงินที่มีรอบระยะเวลาบัญชีที่เริ่มในหรือหลังวันที่ 1 มกราคม 2567 หรือเมื่อมาตรฐานการรายงานทางการเงินฉบับที่ 17 เรื่อง สัญญาประกันภัย มีผลบังคับใช้

## 2.6 นโยบายบัญชีที่สำคัญ

ข้อมูลทางการเงินระหว่างกาลนี้จัดทำขึ้นโดยใช้นโยบายบัญชีที่สำคัญและวิธีการคำนวณเช่นเดียวกับที่ใช้ในการจัดทำงบการเงินสำหรับปีสิ้นสุดวันที่ 31 ธันวาคม 2564

## 3. เงินสดและรายการเทียบเท่าเงินสด

(หน่วย: พันบาท)

	งบการเงินรวม		งบการเงินเฉพาะกิจการ	
	30 กันยายน 2565	31 ธันวาคม 2564	30 กันยายน 2565	31 ธันวาคม 2564
เงินสด	120	284	120	284
เงินฝากธนาคารประเภทไม่กำหนด ระยะเวลาจ่ายคืน	245,486	456,846	239,341	451,018
เงินลงทุนที่ครบกำหนดจ่ายคืนไม่เกิน 3 เดือน	-	59,973	-	59,973
รวมเงินสดและรายการเทียบเท่าเงินสด	245,606	517,103	239,461	511,275
หัก: ค่าเผื่อผลขาดทุนด้านเครดิตที่ คาดว่าจะเกิดขึ้น	(63)	(189)	(60)	(186)
เงินสดและรายการเทียบเท่าเงินสด - สุทธิ	245,543	516,914	239,401	511,089

## 4. เบี้ยประกันภัยค้ำรับ

ณ วันที่ 30 กันยายน 2565 และ 31 ธันวาคม 2564 ยอดคงเหลือของเบี้ยประกันภัยค้ำรับจากผู้เอาประกันภัยจำแนกตามระยะเวลาค้ำชำระนับจากวันครบกำหนดระยะเวลาตามเงื่อนไขกรมธรรม์ แสดงได้ดังนี้

(หน่วย: พันบาท)

	งบการเงินรวมและงบการเงินเฉพาะกิจการ	
	30 กันยายน 2565	31 ธันวาคม 2564
ยังไม่ถึงกำหนดรับชำระ	89,387	195,752
ค้ำรับไม่เกิน 30 วัน	1	3
ค้ำรับ 31 - 60 วัน	-	-
ค้ำรับ 61 - 90 วัน	2	1
ค้ำรับเกินกว่า 90 วัน	5,660	5,906
รวมเบี้ยประกันภัยค้ำรับ	95,050	201,662
หัก: ค่าเผื่อนี้สงฆ์จะสูญ	(5,643)	(5,870)
เบี้ยประกันภัยค้ำรับ - สุทธิ	89,407	195,792

(ยังไม่ได้ตรวจสอบ แต่สอบทานแล้ว)

5. สินทรัพย์จากการประกันภัยต่อ

ณ วันที่ 30 กันยายน 2565 และ 31 ธันวาคม 2564 สินทรัพย์จากการประกันภัยต่อประกอบด้วยสำรองส่วนที่เรียกคืนจากผู้รับประกันภัยสำหรับรายการดังต่อไปนี้

	(หน่วย: พันบาท)	
	งบการเงินรวมและงบการเงินเฉพาะกิจการ	
	30 กันยายน 2565	31 ธันวาคม 2564
สำรองประกันภัยส่วนที่เรียกคืนจากบริษัทประกันภัยต่อ		
สำรองเบี้ยประกันภัยที่ยังไม่ถือเป็นรายได้	6,635	7,910
สำรองความเสียหายที่ยังไม่สิ้นสุด	34	299
สำรองค่าสินไหมทดแทน		
ค่าสินไหมทดแทนที่ได้รับรายงานแล้ว	76	269
ค่าสินไหมทดแทนที่เกิดขึ้นแล้วแต่ยังไม่ได้รับรายงาน	50	123
สินทรัพย์จากการประกันภัยต่อ	6,795	8,601

6. ลูกหนี้จากสัญญาประกันภัยต่อ

ณ วันที่ 30 กันยายน 2565 และ 31 ธันวาคม 2564 ลูกหนี้จากสัญญาประกันภัยต่อประกอบด้วยรายการดังต่อไปนี้

	(หน่วย: พันบาท)	
	งบการเงินรวมและงบการเงินเฉพาะกิจการ	
	30 กันยายน 2565	31 ธันวาคม 2564
เงินค้างรับเกี่ยวกับการประกันภัยต่อ	1,788	5,911
ลูกหนี้จากสัญญาประกันภัยต่อ	1,788	5,911

## 7. เงินลงทุนในหลักทรัพย์

## 7.1 จำแนกตามประเภทของเงินลงทุน

(หน่วย: พันบาท)

	งบการเงินรวมและงบการเงินเฉพาะกิจการ			
	30 กันยายน 2565		31 ธันวาคม 2564	
	ราคาทุน/ ราคาทุนตัด จำหน่าย	มูลค่ายุติธรรม	ราคาทุน/ ราคาทุนตัด จำหน่าย	มูลค่ายุติธรรม
<b>เงินลงทุนเพื่อค้าที่วัดมูลค่าด้วยมูลค่ายุติธรรม</b>				
ผ่านกำไรหรือขาดทุน				
หน่วยลงทุนในประเทศ	3,296,513	3,315,197	3,265,951	3,457,912
หน่วยลงทุนต่างประเทศ	683,054	811,298	611,091	662,619
รวม	3,979,567	4,126,495	3,877,042	4,120,531
บวก: ค่าเพื่อการปรับมูลค่า				
จากการวัดมูลค่ายุติธรรม	21,637		191,451	
จากการปรับอัตราแลกเปลี่ยน	125,291		52,038	
รวมค่าเพื่อการปรับมูลค่า	146,928		243,489	
<b>เงินลงทุนเพื่อค้าที่วัดมูลค่าด้วยมูลค่ายุติธรรม</b>				
ผ่านกำไรหรือขาดทุน - สุทธิ				
	4,126,495		4,120,531	
<b>เงินลงทุนเพื่อขายที่วัดมูลค่าด้วยมูลค่า</b>				
<b>ยุติธรรมผ่านกำไรขาดทุนเบ็ดเสร็จอื่น</b>				
หลักทรัพย์รัฐบาลและรัฐวิสาหกิจ	2,107,892	1,971,316	1,992,011	2,026,196
ตราสารหนี้ภาคเอกชน	2,864,760	2,768,850	2,807,180	2,867,378
หุ้นทุนในประเทศ	416,281	401,009	453,644	505,829
หุ้นทุนต่างประเทศ	1,386,732	1,990,512	1,386,731	2,060,621
หน่วยลงทุนในประเทศ	890,094	812,275	860,974	818,191
หน่วยลงทุนต่างประเทศ	227,015	257,842	227,015	260,623
รวม	7,892,774	8,201,804	7,727,555	8,538,838
บวก: ค่าเพื่อการปรับมูลค่า				
จากการวัดมูลค่ายุติธรรม	175,834		812,840	
จากการปรับอัตราแลกเปลี่ยน	244,679		110,345	
รวมค่าเพื่อการปรับมูลค่า	420,513		923,185	
หัก: ค่าเพื่อการด้อยค่า	(19,259)		(18,872)	
หัก: ค่าเพื่อผลขาดทุนด้านเครดิตที่คาดว่าจะเกิดขึ้น	(92,224)		(93,030)	
<b>เงินลงทุนเพื่อขายที่วัดมูลค่าด้วยมูลค่ายุติธรรม</b>				
ผ่านกำไรขาดทุนเบ็ดเสร็จอื่น - สุทธิ				
	8,201,804		8,538,838	

(ยังไม่ได้ตรวจสอบ แต่สอบทานแล้ว)

(หน่วย: พันบาท)

	งบการเงินรวมและงบการเงินเฉพาะกิจการ			
	30 กันยายน 2565		31 ธันวาคม 2564	
	ราคาทุน/ ราคาทุนตัด จำหน่าย	มูลค่ายุติธรรม	ราคาทุน/ ราคาทุนตัด จำหน่าย	มูลค่ายุติธรรม
เงินลงทุนที่จะถือจนครบกำหนดที่วัดมูลค่า ด้วยราคาทุนตัดจำหน่าย				
เงินฝากสถาบันการเงินที่ครบกำหนดเกินกว่า 3 เดือน	20,317		20,170	
หัก: ค่าเพื่อผลขาดทุนด้านเครดิตที่คาดว่าจะ เกิดขึ้น	-		-	
เงินลงทุนที่จะถือจนครบกำหนดที่วัด มูลค่าด้วยราคาทุนตัดจำหน่าย - สุทธิ	20,317		20,170	
เงินลงทุนในหลักทรัพย์ - สุทธิ	12,348,616		12,679,539	

## 7.2 จำแนกตามการวิเคราะห์ลำดับชั้นความเสี่ยงด้านเครดิต

(หน่วย: พันบาท)

	งบการเงินรวมและงบการเงินเฉพาะกิจการ			
	30 กันยายน 2565		31 ธันวาคม 2564	
	มูลค่ายุติธรรม	ค่าเพื่อผลขาดทุน ด้านเครดิตที่คาดว่าจะ เกิดขึ้น	มูลค่ายุติธรรม	ค่าเพื่อผลขาดทุน ด้านเครดิตที่คาดว่าจะ เกิดขึ้น
เงินลงทุนเพื่อขายที่วัดมูลค่าด้วยมูลค่า ยุติธรรมผ่านกำไรขาดทุนเบ็ดเสร็จอื่น				
ชั้นที่ 1 - ตราสารหนี้ที่ไม่มีการเพิ่มขึ้น อย่างมีนัยสำคัญของความเสี่ยงด้าน เครดิต	4,918,278	(1,954)	5,073,277	(3,950)
ชั้นที่ 3 - ตราสารหนี้ที่มีการค้อยค่าด้าน เครดิต	79,730	(90,270)	80,920	(89,080)
รวม	4,998,008	(92,224)	5,154,197	(93,030)

(ยังไม่ได้ตรวจสอบ แต่สอบทานแล้ว)

(หน่วย: พันบาท)

งบการเงินรวมและงบการเงินเฉพาะกิจการ			
30 กันยายน 2565			
ค่าเพื่อผลขาดทุน			
ด้านเครดิตที่คาดว่าจะ			
มูลค่าตามบัญชีขั้นต้น	จะเกิดขึ้น	มูลค่าสุทธิตามบัญชี	
เงินลงทุนที่จะถือจนครบกำหนดที่วัดมูลค่าด้วยราคาทุน			
ตัดจำหน่าย			
ชั้นที่ 1 - ตราสารหนี้ที่ไม่มีการเพิ่มขึ้นอย่างมีนัยสำคัญของ			
ความเสี่ยงด้านเครดิต	20,317	-	20,317
รวม	20,317	-	20,317

(หน่วย: พันบาท)

งบการเงินรวมและงบการเงินเฉพาะกิจการ			
31 ธันวาคม 2564			
ค่าเพื่อผลขาดทุน			
ด้านเครดิตที่คาดว่าจะ			
มูลค่าตามบัญชีขั้นต้น	จะเกิดขึ้น	มูลค่าสุทธิตามบัญชี	
เงินลงทุนที่จะถือจนครบกำหนดที่วัดมูลค่าด้วยราคาทุน			
ตัดจำหน่าย			
ชั้นที่ 1 - ตราสารหนี้ที่ไม่มีการเพิ่มขึ้นอย่างมีนัยสำคัญของ			
ความเสี่ยงด้านเครดิต	20,170	-	20,170
รวม	20,170	-	20,170

## 7.3 เงินลงทุนที่มีภาระผูกพัน

ณ วันที่ 30 กันยายน 2565 และ 31 ธันวาคม 2564 กลุ่มบริษัทได้วางทรัพย์สินเพื่อเป็นหลักทรัพย์ประกัน และจัดสรรไว้เป็นเงินสำรอง ดังนี้

(หน่วย: พันบาท)

	งบการเงินรวมและงบการเงินเฉพาะกิจการ			
	30 กันยายน 2565		31 ธันวาคม 2564	
	ราคาทุน ตัดจำหน่าย	มูลค่ายุติธรรม	ราคาทุน ตัดจำหน่าย	มูลค่ายุติธรรม
หลักทรัพย์วางไว้กับนายทะเบียนประกันชีวิต:				
เพื่อเป็นหลักทรัพย์ประกัน	22,509	20,779	22,705	23,170
เพื่อเป็นหลักทรัพย์จัดสรรเป็นเงินสำรอง				
ประกันชีวิต	2,648,063	2,503,930	2,402,292	2,481,417
รวม	2,670,572	2,524,709	2,424,997	2,504,587
หลักทรัพย์วางไว้กับธนาคาร:				
เพื่อเป็นหลักทรัพย์ประกัน	20,317	20,317	20,170	20,170

## 7.4 ส่วนเกินทุนจากการวัดมูลค่าเงินลงทุนเพื่อขายที่วัดมูลค่าด้วยมูลค่ายุติธรรมผ่านกำไรขาดทุนเบ็ดเสร็จอื่น

(หน่วย: พันบาท)

	งบการเงินรวมและงบการเงินเฉพาะกิจการ	
	สำหรับงวดเก้าเดือน สิ้นสุดวันที่	สำหรับปี สิ้นสุดวันที่
	30 กันยายน 2565	31 ธันวาคม 2564
ยอดคงเหลือ ณ วันต้นงวด	812,851	687,865
ตีมูลค่าเพิ่ม (ลด) ระหว่างงวด	(607,037)	251,927
กลับรายการผลขาดทุนด้านเครดิตที่คาดว่าจะเกิดขึ้น		
ในส่วนของกำไรหรือขาดทุน	(806)	(73)
รับรู้ (กลับรายการ) ขาดทุนจากการด้อยค่า		
ในส่วนของกำไรหรือขาดทุน	387	(7,965)
รับรู้กำไรจากการขายในส่วนของกำไรหรือขาดทุน	(29,561)	(118,903)
ยอดคงเหลือ ณ วันสิ้นงวด	175,834	812,851
หัก: ภาษีเงินได้	(35,167)	(162,570)
ยอดคงเหลือ ณ วันสิ้นงวด - สุทธิจากภาษีเงินได้	140,667	650,281

(ยังไม่ได้ตรวจสอบ แต่สอบทานแล้ว)

## 8. เงินให้กู้ยืมและดอกเบี้ยค้างรับ

### 8.1 เงินให้กู้ยืมและดอกเบี้ยค้างรับจำแนกตามระยะเวลาค้างชำระ

ณ วันที่ 30 กันยายน 2565 และ 31 ธันวาคม 2564 ยอดคงเหลือของเงินให้กู้ยืมและดอกเบี้ยค้างรับ จำแนกอายุตามเงินต้นและดอกเบี้ยที่ค้างชำระแสดงได้ดังนี้

(หน่วย: พันบาท)

ระยะเวลาค้างชำระ	งบการเงินรวมและงบการเงินเฉพาะกิจการ									
	30 กันยายน 2565									
	กรรมธรรม์ประกันภัย เป็นประกัน		ทรัพย์สินจำนอง เป็นประกัน		อื่นๆ		รวม		รวม	
	เงินต้น	ดอกเบี้ย ค้างรับ	เงินต้น	ดอกเบี้ย ค้างรับ	เงินต้น	ดอกเบี้ย ค้างรับ	เงินต้น	ดอกเบี้ย ค้างรับ		
ยังไม่ได้ถึงกำหนดชำระ	497,937	16,156	62,584	597	16	-	560,537	16,753	577,290	
เกินกำหนดชำระ										
น้อยกว่า 3 เดือน	-	-	8,013	3	-	-	8,013	3	8,016	
3 - 6 เดือน	-	-	999	9	-	-	999	9	1,008	
6 - 12 เดือน	-	-	15,100	360	-	-	15,100	360	15,460	
เกินกว่า 12 เดือนขึ้นไป	-	-	445,632	80,411	-	-	445,632	80,411	526,043	
รวม	497,937	16,156	532,328	81,380	16	-	1,030,281	97,536	1,127,817	
หัก: ค่าเสื่อมราคาทุนด้าน เครดิตที่คาดว่าจะเกิดขึ้น	-	-	(245,362)	(35,505)	-	-	(245,362)	(35,505)	(280,867)	
เงินให้กู้ยืมและดอกเบี้ย ค้างรับ - สุทธิ	497,937	16,156	286,966	45,875	16	-	784,919	62,031	846,950	

(หน่วย: พันบาท)

ระยะเวลาค้างชำระ	งบการเงินรวมและงบการเงินเฉพาะกิจการ									
	31 ธันวาคม 2564									
	กรรมธรรม์ประกันภัย เป็นประกัน		ทรัพย์สินจำนอง เป็นประกัน		อื่นๆ		รวม		รวม	
	เงินต้น	ดอกเบี้ย ค้างรับ	เงินต้น	ดอกเบี้ย ค้างรับ	เงินต้น	ดอกเบี้ย ค้างรับ	เงินต้น	ดอกเบี้ย ค้างรับ		
ยังไม่ได้ถึงกำหนดชำระ	538,713	16,128	65,868	594	58	-	604,639	16,722	621,361	
เกินกำหนดชำระ										
น้อยกว่า 3 เดือน	-	-	12,455	5	-	-	12,455	5	12,460	
3 - 6 เดือน	-	-	31,303	356	-	-	31,303	356	31,659	
6 - 12 เดือน	-	-	213	20	-	-	213	20	233	
เกินกว่า 12 เดือนขึ้นไป	-	-	463,269	64,197	-	-	463,269	64,197	527,466	
รวม	538,713	16,128	573,108	65,172	58	-	1,111,879	81,300	1,193,179	
หัก: ค่าเสื่อมราคาทุนด้าน เครดิตที่คาดว่าจะเกิดขึ้น	-	-	(262,133)	(29,486)	-	-	(262,133)	(29,486)	(291,619)	
เงินให้กู้ยืมและดอกเบี้ย ค้างรับ - สุทธิ	538,713	16,128	310,975	35,686	58	-	849,746	51,814	901,560	



(ยังไม่ได้ตรวจสอบ แต่สอบทานแล้ว)

ณ วันที่ 30 กันยายน 2565 และ 31 ธันวาคม 2564 เงินให้กู้ยืมโดยมีทรัพย์สินจำนองเป็นประกัน เป็นเงินให้กู้ยืมแก่ตัวแทนขายประกัน พนักงานและบุคคลภายนอก โดยคิดดอกเบี้ยในอัตราร้อยละ 5 - 19 ต่อปี หลักทรัพย์ที่ใช้เป็นประกันเงินให้กู้ยืมดังกล่าวประกอบด้วยที่ดินและสิ่งปลูกสร้าง

ณ วันที่ 30 กันยายน 2565 และ 31 ธันวาคม 2564 เงินให้กู้ยืมอื่นๆ เป็นเงินให้กู้ยืมแก่พนักงานและตัวแทน โดยมีบุคคลหรือยานพาหนะค้ำประกัน โดยคิดดอกเบี้ยในอัตราร้อยละ 7 ต่อปี

## 8.2 เงินให้กู้ยืมและดอกเบี้ยค้างรับจำแนกตามลำดับชั้นความเสี่ยงด้านเครดิต

ณ วันที่ 30 กันยายน 2565 และ 31 ธันวาคม 2564 ยอดคงเหลือของเงินให้กู้ยืมและดอกเบี้ยค้างรับ (ไม่รวมยอดคงเหลือของเงินให้กู้ยืมโดยมีกรรมธรรม์ประกันภัยเป็นประกันและดอกเบี้ยค้างรับ) จำแนกตามการวิเคราะห์ลำดับชั้นความเสี่ยงด้านเครดิต ดังนี้

(หน่วย: พันบาท)

ลำดับชั้นความเสี่ยงด้านเครดิต	งบการเงินรวมและงบการเงินเฉพาะกิจการ						
	30 กันยายน 2565						
	ทรัพย์สินจำนอง เป็นประกัน		อื่นๆ		รวม		
	เงินสด	ดอกเบี้ย ค้างรับ	เงินสด	ดอกเบี้ย ค้างรับ	เงินสด	ดอกเบี้ย ค้างรับ	รวม
ชั้นที่ 1 - เงินให้กู้ยืมที่ไม่มีการเพิ่มขึ้นอย่างมีนัยสำคัญของ ความเสี่ยงด้านเครดิต	48,001	4	16	-	48,017	4	48,021
ชั้นที่ 2 - เงินให้กู้ยืมที่มีการเพิ่มขึ้นอย่างมีนัยสำคัญของ ความเสี่ยงด้านเครดิต	14,550	593	-	-	14,550	593	15,143
ชั้นที่ 3 - เงินให้กู้ยืมที่มีการด้อยค่าด้านเครดิต	469,777	80,783	-	-	469,777	80,783	550,560
รวม	532,328	81,380	16	-	532,344	81,380	613,724
หัก: ค่าเผื่อผลขาดทุนด้านเครดิตที่คาดว่าจะเกิดขึ้น	(245,362)	(35,505)	-	-	(245,362)	(35,505)	(280,867)
เงินให้กู้ยืมและดอกเบี้ยค้างรับ - สุทธิ	286,966	45,875	16	-	286,982	45,875	332,857

(หน่วย: พันบาท)

ลำดับชั้นความเสี่ยงด้านเครดิต	งบการเงินรวมและงบการเงินเฉพาะกิจการ						
	31 ธันวาคม 2564						
	ทรัพย์สินจำนอง เป็นประกัน		อื่นๆ		รวม		
	เงินสด	ดอกเบี้ย ค้างรับ	เงินสด	ดอกเบี้ย ค้างรับ	เงินสด	ดอกเบี้ย ค้างรับ	รวม
ชั้นที่ 1 - เงินให้กู้ยืมที่ไม่มีการเพิ่มขึ้นอย่างมีนัยสำคัญของ ความเสี่ยงด้านเครดิต	51,742	-	58	-	51,800	-	51,800
ชั้นที่ 2 - เงินให้กู้ยืมที่มีการเพิ่มขึ้นอย่างมีนัยสำคัญของ ความเสี่ยงด้านเครดิต	17,927	594	-	-	17,927	594	18,521
ชั้นที่ 3 - เงินให้กู้ยืมที่มีการด้อยค่าด้านเครดิต	503,439	64,578	-	-	503,439	64,578	568,017
รวม	573,108	65,172	58	-	573,166	65,172	638,338
หัก: ค่าเผื่อผลขาดทุนด้านเครดิตที่คาดว่าจะเกิดขึ้น	(262,133)	(29,486)	-	-	(262,133)	(29,486)	(291,619)
เงินให้กู้ยืมและดอกเบี้ยค้างรับ - สุทธิ	310,975	35,686	58	-	311,033	35,686	346,719

## 9. เงินลงทุนในบริษัทย่อย

ณ วันที่ 30 กันยายน 2565 และ 31 ธันวาคม 2564 เงินลงทุนในบริษัทย่อยตามที่แสดงอยู่ในงบการเงินเฉพาะกิจการมีรายละเอียดดังต่อไปนี้

(หน่วย: พันบาท)

บริษัท	ลักษณะธุรกิจ	จัดตั้ง ขึ้นใน ประเทศ	ทุนออกจำหน่าย และชำระแล้ว		สัดส่วนเงินลงทุน		ราคาทุน		มูลค่าตามบัญชี ตามวิธีส่วนได้เสีย	
			30 กันยายน 2565	31 ธันวาคม 2564	30 กันยายน 2565	31 ธันวาคม 2564	30 กันยายน 2565	31 ธันวาคม 2564	30 กันยายน 2565	31 ธันวาคม 2564
					(ร้อยละ)	(ร้อยละ)				
บริษัท ฟิลลิป อินซัวร์รันส์ โบรคเกอร์ จำกัด	นายหน้าประกัน วินาศภัย	ไทย	5,000	5,000	99.88	99.88	4,994	4,994	6,037	5,197
รวมเงินลงทุนในบริษัทย่อย							4,994	4,994	6,037	5,197

บริษัทฯ ได้บันทึกรับรู้ส่วนแบ่งกำไรขาดทุนจากเงินลงทุนในบริษัทย่อยในงบการเงินเฉพาะกิจการตามวิธีส่วนได้เสียโดยถือพื้นฐานมาจากงบการเงินของบริษัทย่อยที่จัดทำโดยฝ่ายบริหารและยังไม่ผ่านการสอบทานหรือตรวจสอบโดยผู้สอบบัญชีของบริษัทดังกล่าว

## 10. สัญญาเช่า

บริษัทฯ ทำสัญญาเช่าสินทรัพย์เพื่อใช้ในการดำเนินงานของบริษัทฯ โดยมีอายุสัญญาระหว่าง 2 - 3 ปี

## 10.1 สินทรัพย์สิทธิการใช้

(หน่วย: พันบาท)

	งบการเงินรวมและงบการเงิน เฉพาะกิจการ สำหรับงวดเก้าเดือน สิ้นสุดวันที่ 30 กันยายน 2565
	อาคารเช่า
มูลค่าสุทธิตามบัญชี ณ วันที่ 1 มกราคม 2565	44,468
เพิ่มขึ้นระหว่างงวด	2,942
วัดมูลค่าใหม่ระหว่างงวด	(9,776)
ยกเลิกระหว่างงวด	(4,706)
ค่าเสื่อมราคาสำหรับงวด	(15,388)
มูลค่าสุทธิตามบัญชี ณ วันที่ 30 กันยายน 2565	17,540

(ยังไม่ได้ตรวจสอบ แต่สอบทานแล้ว)

## 10.2 หนี้สินตามสัญญาเช่า

(หน่วย: พันบาท)

	งบการเงินรวมและงบการเงินเฉพาะกิจการ	
	30 กันยายน 2565	31 ธันวาคม 2564
จำนวนเงินที่ต้องจ่าย	21,228	50,136
หัก: คอกเบี้ยจ่ายรอตัดบัญชี	(468)	(1,685)
หนี้สินตามสัญญาเช่า	20,760	48,451
หัก: ส่วนที่ถึงกำหนดชำระภายในหนึ่งปี	(17,865)	(27,946)
หนี้สินตามสัญญาเช่า - สุทธิจากส่วนที่ถึงกำหนดชำระภายในหนึ่งปี	2,895	20,505

## 11. สินทรัพย์อื่น

ณ วันที่ 30 กันยายน 2565 และ 31 ธันวาคม 2564 สินทรัพย์อื่นประกอบด้วยรายการดังต่อไปนี้

(หน่วย: พันบาท)

	งบการเงินรวม		งบการเงินเฉพาะกิจการ	
	30 กันยายน 2565	31 ธันวาคม 2564	30 กันยายน 2565	31 ธันวาคม 2564
เงินมัดจำค่าเช่า	5,166	6,983	5,166	6,983
ลูกหนี้ตัวแทนนายหน้า	14,310	32,838	14,310	32,838
ลูกหนี้อื่น	151,292	151,278	151,292	151,421
ภาษีหัก ณ ที่จ่าย	27,410	27,410	27,410	27,410
ลูกหนี้จากการขายเงินลงทุน	-	6,446	-	6,446
ลูกหนี้กรมบังคับคดี	5,093	5,093	5,093	5,093
อื่น ๆ	33,951	25,749	33,230	25,127
รวม	237,222	255,797	236,501	255,318
หัก: ค่าเผื่อการด้อยค่า	(26,585)	(27,467)	(26,585)	(27,467)
สินทรัพย์อื่น - สุทธิ	210,637	228,330	209,916	227,851

## 12. หนี้สินจากสัญญาประกันภัย

(หน่วย: พันบาท)

	งบการเงินรวมและงบการเงินเฉพาะกิจการ					
	30 กันยายน 2565			31 ธันวาคม 2564		
	หนี้สินจากสัญญาประกันภัย	หนี้สินส่วนที่เอาประกันภัยต่อ	สุทธิ	หนี้สินจากสัญญาประกันภัย	หนี้สินส่วนที่เอาประกันภัยต่อ	สุทธิ
สำรองประกันภัยสำหรับสัญญาประกันภัยระยะยาว	7,756,185	-	7,756,185	9,310,423	-	9,310,423
สำรองค่าสินไหมทดแทน						
ค่าสินไหมทดแทนที่ได้รับรายงานแล้ว	211,264	(76)	211,188	94,937	(269)	94,668
ค่าสินไหมทดแทนที่เกิดขึ้นแต่ยังไม่ได้รับรายงาน	127,986	(50)	127,936	211,551	(123)	211,428
สำรองเบี้ยประกันภัย						
สำรองเบี้ยประกันภัยที่ยังไม่ถือเป็นรายได้	318,312	(6,635)	311,677	360,577	(7,910)	352,667
สำรองความเสียหายที่ยังไม่สิ้นสุด	55,126	(34)	55,092	60,775	(299)	60,476
ผลประโยชน์ตามกรมธรรม์ประกันภัยค้างจ่าย	58,123	-	58,123	50,349	-	50,349
หนี้สินอื่นตามกรมธรรม์ประกันภัย	574,088	-	574,088	569,963	-	569,963
รวม	9,101,084	(6,795)	9,094,289	10,658,575	(8,601)	10,649,974

## 12.1 สำรองประกันภัยสำหรับสัญญาประกันภัยระยะยาว

(หน่วย: พันบาท)

	งบการเงินรวมและงบการเงินเฉพาะกิจการ	
	สำหรับงวดเก้าเดือนสิ้นสุดวันที่	สำหรับปีสิ้นสุดวันที่
	30 กันยายน 2565	31 ธันวาคม 2564
ยอดคงเหลือต้นงวด	9,310,423	9,766,755
สำรองเพิ่มขึ้นจากกรมธรรม์ประกันภัยใหม่และกรมธรรม์ประกันภัยที่ยังมีผลบังคับ	958,628	1,660,988
สำรองลดลงจากการเสียชีวิต การจ่ายผลประโยชน์ กรมธรรม์ประกันภัยขาดอายุและการยกเลิกกรมธรรม์ประกันภัย	(899,222)	(1,036,547)
การเปลี่ยนแปลงที่เกิดจากข้อสมมติในการคำนวณสำรองประกันภัย	(1,615,931)	(1,006,466)
การเปลี่ยนแปลงที่เกิดจากประสบการณ์จริง	2,287	(74,307)
ยอดคงเหลือปลายงวด	7,756,185	9,310,423

(ยังไม่ได้ตรวจสอบ แต่สอบทานแล้ว)

## 12.2 สำรองประกันภัยสำหรับสัญญาประกันภัยระยะสั้น

### (ก) สำรองค่าสินไหมทดแทน

(หน่วย: พันบาท)

	งบการเงินรวมและงบการเงินเฉพาะกิจการ	
	สำหรับงวดเก้าเดือน	สำหรับปี
	สิ้นสุดวันที่	สิ้นสุดวันที่
	30 กันยายน 2565	31 ธันวาคม 2564
ยอดคงเหลือต้นงวด	306,488	415,990
ค่าสินไหมทดแทนที่เกิดขึ้นระหว่างงวดปัจจุบัน	908,520	1,702,437
การเปลี่ยนแปลงประมาณการค่าสินไหมทดแทนที่เกิดขึ้น จากปีก่อน	(148,062)	(25,169)
ค่าสินไหมทดแทนจ่ายระหว่างงวด	(727,696)	(1,786,770)
ยอดคงเหลือปลายงวด	339,250	306,488

### (ข) สำรองเบี้ยประกันภัยที่ยังไม่ถึงเป็นรายได้

(หน่วย: พันบาท)

	งบการเงินรวมและงบการเงินเฉพาะกิจการ	
	สำหรับงวดเก้าเดือน	สำหรับปี
	สิ้นสุดวันที่	สิ้นสุดวันที่
	30 กันยายน 2565	31 ธันวาคม 2564
ยอดคงเหลือต้นงวด	360,577	471,579
เบี้ยประกันภัยรับสำหรับงวด	567,130	1,527,067
เบี้ยประกันภัยที่ถือเป็นรายได้ในงวดปัจจุบัน	(609,395)	(1,638,069)
ยอดคงเหลือปลายงวด	318,312	360,577

(ยังไม่ได้ตรวจสอบ แต่สอบทานแล้ว)

(ค) สำรองความเสียหายที่ยังไม่สิ้นสุด

(หน่วย: พันบาท)

	งบการเงินรวมและงบการเงินเฉพาะกิจการ	
	สำหรับงวดเก้าเดือน	สำหรับปี
	สิ้นสุดวันที่	สิ้นสุดวันที่
	30 กันยายน 2565	31 ธันวาคม 2564
ยอดคงเหลือต้นงวด	421,352	586,551
ประมาณการค่าสินไหมที่จะเกิดขึ้น	673,941	1,875,419
ความเสียหายทั้งหมดสิ้นไปแล้วในงวด	(721,855)	(2,040,618)
ยอดคงเหลือปลายงวด	373,438	421,352

ณ วันที่ 30 กันยายน 2565 และ 31 ธันวาคม 2564 บริษัทฯมีส่วนของสำรองความเสียหายที่ยังไม่สิ้นสุดที่มีจำนวนสูงกว่าสำรองเบี้ยประกันภัยที่ยังไม่ถือเป็นรายได้สุทธิจากการประกันภัยต่อจำนวน 55.1 ล้านบาท และ 60.5 ล้านบาท ตามลำดับ ในระหว่างงวดเก้าเดือนสิ้นสุดวันที่ 30 กันยายน 2565 บริษัทฯ ได้บันทึกการกลับรายการของสำรองดังกล่าวจำนวน 5.4 ล้านบาท ในส่วนของกำไรหรือขาดทุน

12.3 ผลประโยชน์ตามกรมธรรม์ประกันภัยค้ำจ่าย

(หน่วย: พันบาท)

	งบการเงินรวมและงบการเงินเฉพาะกิจการ	
	30 กันยายน 2565	31 ธันวาคม 2564
เงินค่ามรดกกรรม	2,757	5,435
เงินครบกำหนด	18,056	18,940
เงินค่าเวนคืนกรมธรรม์ประกันภัย	1,196	834
เงินคืนตามเงื่อนไขกรมธรรม์	679	866
อื่น ๆ	35,435	24,274
รวมผลประโยชน์ตามกรมธรรม์ประกันภัยค้ำจ่าย	58,123	50,349

(ยังไม่ได้ตรวจสอบ แต่สอบทานแล้ว)

#### 12.4 หนี้สินอื่นตามกรมธรรม์ประกันภัย

	(หน่วย: พันบาท)	
	งบการเงินรวมและงบการเงินเฉพาะกิจการ	
	30 กันยายน 2565	31 ธันวาคม 2564
เงินฝากของผู้ถือกรมธรรม์	548,679	532,706
อื่น ๆ	25,409	37,257
รวมหนี้สินอื่นตามกรมธรรม์ประกันภัย	574,088	569,963

#### 13. เจ้าหนี้บริษัทประกันภัยต่อ

ณ วันที่ 30 กันยายน 2565 และ 31 ธันวาคม 2564 บริษัทฯ มียอดคงค้างเจ้าหนี้บริษัทประกันภัยต่อจำแนกตามประเภทหนี้สิน ดังนี้

	(หน่วย: พันบาท)	
	งบการเงินรวมและงบการเงินเฉพาะกิจการ	
	30 กันยายน 2565	31 ธันวาคม 2564
เบี้ยประกันภัยต่อค้างจ่าย	5,588	12,633
รวมเจ้าหนี้บริษัทประกันภัยต่อ	5,588	12,633

## 14. หนี้สินภาษีเงินได้รอตัดบัญชีและผลประโยชน์ (ค่าใช้จ่าย) ภาษีเงินได้

## 14.1 หนี้สินภาษีเงินได้รอตัดบัญชี

ณ วันที่ 30 กันยายน 2565 และ 31 ธันวาคม 2564 หนี้สินภาษีเงินได้รอตัดบัญชี ประกอบด้วยผลกระทบทางภาษีที่เกิดจากรายการที่ก่อให้เกิดผลแตกต่างชั่วคราวทางภาษีดังต่อไปนี้

(หน่วย: พันบาท)

	งบการเงินรวมและงบการเงินเฉพาะกิจการ					
			ส่วนเปลี่ยนแปลงหนี้สินภาษีเงินได้รอตัดบัญชี			
			สำหรับงวดสามเดือน		สำหรับงวดเก้าเดือน	
	30 กันยายน	31 ธันวาคม	สิ้นสุดวันที่ 30 กันยายน	สิ้นสุดวันที่ 30 กันยายน	สิ้นสุดวันที่ 30 กันยายน	สิ้นสุดวันที่ 30 กันยายน
2565	2564	2565	2564	2565	2564	
หนี้สินภาษีเงินได้รอตัดบัญชีที่เกิดจาก:						
กำไรที่ยังไม่เกิดขึ้นจากการวัดมูลค่า						
เงินลงทุนเพื่อขายที่วัดมูลค่ายุติธรรม						
ผ่านกำไรขาดทุนเบ็ดเสร็จอื่น	35,167	162,570	38,049	12,312	127,403	(13,581)
กำไรที่ยังไม่เกิดขึ้นจากการวัดมูลค่า						
เงินลงทุนเพื่อค้าที่วัดมูลค่ายุติธรรม						
ผ่านกำไรหรือขาดทุน	4,217	38,221	7,892	5,453	34,003	(7,963)
รวมหนี้สินภาษีเงินได้รอตัดบัญชี	<u>39,384</u>	<u>200,791</u>				
รวมส่วนเปลี่ยนแปลง			<u>45,941</u>	<u>17,765</u>	<u>161,406</u>	<u>(21,544)</u>
ส่วนเปลี่ยนแปลงที่รับรู้ใน:						
- กำไรหรือขาดทุน			7,892	5,453	34,003	(7,963)
- กำไรขาดทุนเบ็ดเสร็จอื่น			38,049	12,312	127,403	(13,581)
รวมส่วนเปลี่ยนแปลง			<u>45,941</u>	<u>17,765</u>	<u>161,406</u>	<u>(21,544)</u>

ณ วันที่ 30 กันยายน 2565 และ 31 ธันวาคม 2564 กลุ่มบริษัทมีรายการที่ก่อให้เกิดผลแตกต่างชั่วคราวทางภาษีและขาดทุนทางภาษีที่ยังไม่ได้ใช้ ซึ่งกลุ่มบริษัทไม่ได้บันทึกผลกระทบทางภาษีจากรายการสินทรัพย์ภาษีเงินได้รอตัดบัญชี เนื่องจากฝ่ายบริหารได้ประเมินแล้วเห็นว่าภาวะตลาดมีความผันผวนและมีความไม่แน่นอนสูงที่กลุ่มบริษัทจะสามารถใช้ประโยชน์จากสินทรัพย์ภาษีเงินได้ที่จะบันทึกจากรายการดังต่อไปนี้



(ยังไม่ได้ตรวจสอบ แต่สอบทานแล้ว)

(หน่วย: พันบาท)

	งบการเงินรวม		งบการเงินเฉพาะกิจการ	
	30 กันยายน	31 ธันวาคม	30 กันยายน	31 ธันวาคม
	2565	2564	2565	2564
ภาระผูกพันผลประโยชน์พนักงาน	48,185	57,601	48,185	57,601
สำรองค่าสินไหมทดแทน	339,124	306,096	339,124	306,096
สำรองความเสียหายที่ยังไม่สิ้นสุด	55,092	60,476	55,092	60,476
สัญญาเช่า	4,640	4,414	4,640	4,414
ค่าเผื่อการด้อยค่า	19,259	18,872	19,259	18,872
ค่าเผื่อผลขาดทุนด้านเครดิตที่คาดว่าจะเกิดขึ้น	383,484	392,657	383,484	392,657
ขาดทุนทางภาษีสะสมยกมาไม่เกินห้ารอบบัญชี	-	829,945	-	829,945
รวม	849,784	1,670,061	849,784	1,670,061

#### 14.2 ผลประโยชน์ (ค่าใช้จ่าย) ภาษีเงินได้

ผลประโยชน์ (ค่าใช้จ่าย) ภาษีเงินได้สำหรับงวดสามเดือนและเก้าเดือนสิ้นสุดวันที่ 30 กันยายน 2565 และ 2564 สรุปได้ดังนี้

(หน่วย: พันบาท)

	งบการเงินรวม				งบการเงินเฉพาะกิจการ			
	สำหรับงวดสามเดือน		สำหรับงวดเก้าเดือน		สำหรับงวดสามเดือน		สำหรับงวดเก้าเดือน	
	สิ้นสุดวันที่		สิ้นสุดวันที่		สิ้นสุดวันที่		สิ้นสุดวันที่	
	30 กันยายน	30 กันยายน	30 กันยายน	30 กันยายน	30 กันยายน	30 กันยายน	30 กันยายน	30 กันยายน
	2565	2564	2565	2564	2565	2564	2565	2564
ภาษีเงินได้ปัจจุบัน:								
ภาษีเงินได้นิติบุคคลสำหรับงวด	(30,524)	-	(150,594)	-	(30,524)	-	(150,594)	-
ภาษีเงินได้รอตัดบัญชี:								
ภาษีเงินได้รอตัดบัญชีจากการเกิดผล								
แตกต่างชั่วคราวและการกลับรายการ								
ผลแตกต่างชั่วคราว	7,892	5,453	34,003	(7,963)	7,892	5,453	34,003	(7,963)
ผลประโยชน์ (ค่าใช้จ่าย) ภาษีเงินได้ที่รับรู้ในส่วนของกำไรหรือขาดทุน	(22,632)	5,453	(116,591)	(7,963)	(22,632)	5,453	(116,591)	(7,963)

(ยังไม่ได้ตรวจสอบ แต่สอบทานแล้ว)

รายการกระทบยอดจำนวนเงินระหว่างผลประโยชน์ (ค่าใช้จ่าย) ภาษีเงินได้กับผลคูณของกำไรทางบัญชีกับ อัตราภาษีเงินได้ ที่ใช้สำหรับงวดสามเดือนและเก้าเดือนสิ้นสุดวันที่ 30 กันยายน 2565 และ 2564 สามารถ แสดงได้ดังนี้

(หน่วย: พันบาท)

	งบการเงินรวม				งบการเงินเฉพาะกิจการ			
	สำหรับงวดสามเดือน		สำหรับงวดเก้าเดือน		สำหรับงวดสามเดือน		สำหรับงวดเก้าเดือน	
	สิ้นสุดวันที่		สิ้นสุดวันที่		สิ้นสุดวันที่		สิ้นสุดวันที่	
	30 กันยายน	30 กันยายน	30 กันยายน	30 กันยายน	30 กันยายน	30 กันยายน	30 กันยายน	
	2565	2564	2565	2564	2565	2564	2565	2564
กำไรทางบัญชีก่อนค่าใช้จ่ายภาษีเงินได้	34,134	231,627	1,497,556	1,193,884	34,134	231,627	1,497,555	1,193,884
อัตราภาษีเงินได้ ร้อยละ 20	ร้อยละ 20	ร้อยละ 20	ร้อยละ 20	ร้อยละ 20	ร้อยละ 20	ร้อยละ 20	ร้อยละ 20	ร้อยละ 20
จำนวนภาษีตามอัตราภาษีเงินได้	(6,827)	(46,326)	(299,511)	(238,777)	(6,827)	(46,326)	(299,511)	(238,777)
ผลกระทบทางภาษีสุทธิของรายได้หรือ ค่าใช้จ่ายที่ไม่ถือเป็นรายได้หรือ ค่าใช้จ่ายทางภาษี	1,069	1,476	2,554	4,065	1,069	1,476	2,554	4,065
รายการผลแตกต่างชั่วคราวที่ไม่ได้ บันทึกเป็นสินทรัพย์ภาษีเงินได้ รอคัดบัญชี	(20,571)	(6,178)	754	18,490	(20,571)	(6,178)	754	18,490
ผลขาดทุนทางภาษีที่เคยคาดว่าจะ ไม่ได้ใช้ประโยชน์และไม่ได้บันทึก เป็นสินทรัพย์ภาษีเงินได้รอคัดบัญชีแต่ ได้ใช้ประโยชน์ในระหว่างงวด	3,697	56,481	179,612	208,259	3,697	56,481	179,612	208,259
ผลประโยชน์ (ค่าใช้จ่าย) ภาษีเงินได้ที่ รับรู้ในส่วนของกำไรหรือขาดทุน	(22,632)	5,453	(116,591)	(7,963)	(22,632)	5,453	(116,591)	(7,963)

(ยังไม่ได้ตรวจสอบ แต่สอบทานแล้ว)

จำนวนภาษีเงินได้ที่เกี่ยวข้องกับส่วนประกอบแต่ละส่วนของกำไร (ขาดทุน) เบ็ดเสร็จอื่นสำหรับงวดสามเดือนและเก้าเดือนสิ้นสุดวันที่ 30 กันยายน 2565 และ 2564 สรุปได้ดังนี้

(หน่วย: พันบาท)

	งบการเงินรวมและงบการเงินเฉพาะกิจการ			
	สำหรับงวดสามเดือน สิ้นสุดวันที่ 30 กันยายน		สำหรับงวดเก้าเดือน สิ้นสุดวันที่ 30 กันยายน	
	2565	2564	2565	2564
ภาษีเงินได้ที่เกิดจาก:				
เงินลงทุนเพื่อขายที่วัดมูลค่าด้วยมูลค่า				
ยุติธรรมผ่านกำไรขาดทุนเบ็ดเสร็จอื่น				
ตีมูลค่า (เพิ่ม) ลดระหว่างปี	37,640	8,428	121,407	(32,290)
รับรู้ (กลับรายการ) ผลขาดทุนด้าน				
เครดิตที่คาดว่าจะเกิดขึ้นในส่วนของ				
กำไรหรือขาดทุน	(25)	64	161	(17)
รับรู้ (กลับรายการ) ขาดทุนจากการ				
ค้าย่อยในส่วนของกำไรหรือขาดทุน	1	(1,056)	(77)	602
รับรู้กำไรจากการขายในส่วนของกำไร				
หรือขาดทุน	433	4,876	5,912	18,124
ภาษีเงินได้ที่แสดงอยู่ในส่วนของกำไร				
(ขาดทุน) เบ็ดเสร็จอื่น	38,049	12,312	127,403	(13,581)

## 15. หนี้สินอื่น

ณ วันที่ 30 กันยายน 2565 และ 31 ธันวาคม 2564 หนี้สินอื่นประกอบด้วยรายการดังต่อไปนี้

(หน่วย: พันบาท)

	งบการเงินรวม		งบการเงินเฉพาะกิจการ	
	30 กันยายน 2565	31 ธันวาคม 2564	30 กันยายน 2565	31 ธันวาคม 2564
ค่าจ้างและค่าบำเหน็จค้างจ่าย	29,535	68,311	29,535	68,311
เงินฝากค้ำประกันตัวแทน	67,798	78,551	67,798	78,551
ค่าใช้จ่ายดำเนินงานค้างจ่าย	25,927	33,130	25,108	32,029
เจ้าหนี้จากการซื้อเงินลงทุน	738	8,013	738	8,013
อื่น ๆ	8,927	7,108	8,927	7,108
รวมหนี้สินอื่น	132,925	195,113	132,106	194,012

## 16. ผลขาดทุนด้านเครดิตที่คาดว่าจะเกิดขึ้น (กลับรายการ)

(หน่วย: พันบาท)

	งบการเงินรวม				งบการเงินเฉพาะกิจการ			
	สำหรับงวดสามเดือน		สำหรับงวดเก้าเดือน		สำหรับงวดสามเดือน		สำหรับงวดเก้าเดือน	
	สิ้นสุดวันที่ 30 กันยายน 2565	2564	สิ้นสุดวันที่ 30 กันยายน 2565	2564	สิ้นสุดวันที่ 30 กันยายน 2565	2564	สิ้นสุดวันที่ 30 กันยายน 2565	2564
เงินสดและรายการเทียบเท่าเงินสด	(53)	174	(126)	74	(53)	174	(126)	74
รายได้จากการลงทุนค้างรับ	889	933	2,511	2,722	889	933	2,510	2,722
เงินลงทุนในหลักทรัพย์	123	(321)	(806)	85	123	(321)	(806)	85
เงินให้กู้ยืมและดอกเบี้ยค้างรับ	5,572	20,307	(10,752)	43,247	5,572	20,307	(10,752)	43,247
รวม	6,531	21,093	(9,173)	46,128	6,531	21,093	(9,174)	46,128

## 17. กำไรต่อหุ้น

กำไรต่อหุ้นขั้นพื้นฐานคำนวณโดยหารกำไรสุทธิส่วนที่เป็นของผู้ถือหุ้นบริษัทฯ (ไม่รวมกำไร (ขาดทุน) เบ็ดเสร็จอื่น) ด้วยจำนวนตัวเฉลี่ยถ่วงน้ำหนักของหุ้นสามัญที่ออกอยู่ในระหว่างงวด

กำไรต่อหุ้นสำหรับงวดสามเดือนและเก้าเดือนสิ้นสุดวันที่ 30 กันยายน 2565 และ 2564 แสดงการคำนวณได้ดังนี้

	งบการเงินรวม				งบการเงินเฉพาะกิจการ			
	สำหรับงวดสามเดือน		สำหรับงวดเก้าเดือน		สำหรับงวดสามเดือน		สำหรับงวดเก้าเดือน	
	สิ้นสุดวันที่ 30 กันยายน 2565	2564	สิ้นสุดวันที่ 30 กันยายน 2565	2564	สิ้นสุดวันที่ 30 กันยายน 2565	2564	สิ้นสุดวันที่ 30 กันยายน 2565	2564
กำไรสุทธิส่วนที่เป็นของ								
ผู้ถือหุ้นบริษัท (พันบาท)	11,501	237,081	1,380,964	1,185,921	11,501	237,081	1,380,964	1,185,921
จำนวนหุ้นสามัญเฉลี่ย								
ถ่วงน้ำหนัก (พันหุ้น)	957,500	957,500	957,500	948,357	957,500	957,500	957,500	948,357
กำไรต่อหุ้นขั้นพื้นฐาน								
กำไรต่อหุ้น (บาท/หุ้น)	0.01	0.25	1.44	1.25	0.01	0.25	1.44	1.25

## 18. รายการธุรกิจกับกิจการที่เกี่ยวข้องกัน

## 18.1 ลักษณะความสัมพันธ์

ลักษณะความสัมพันธ์ระหว่างบริษัทฯ และกิจการที่เกี่ยวข้องกันที่มีรายการธุรกิจที่สำคัญกับบริษัทฯ สามารถสรุปได้ดังนี้

รายชื่อ	ลักษณะความสัมพันธ์
Phillip Life Company Limited	บริษัทใหญ่
บริษัท ฟิลลิป อินชัวร์รันส์ โบรคเกอร์ จำกัด	บริษัทย่อย
บริษัท หลักทรัพย์ ฟิลลิป (ประเทศไทย) จำกัด (มหาชน)	มีกรรมการบางส่วนร่วมกัน
ผู้บริหารสำคัญ	บุคคลที่มีอำนาจและความรับผิดชอบการวางแผน สั่งการ และควบคุมกิจกรรมต่าง ๆ ของกิจการไม่ว่าทางตรงหรือทางอ้อม ทั้งนี้ รวมถึงกรรมการของบริษัทฯ (ไม่ว่าจะทำหน้าที่ในระดับบริหารหรือไม่)

## 18.2 รายการธุรกิจที่สำคัญกับกิจการที่เกี่ยวข้องกัน

บริษัทฯ มีรายการธุรกิจที่สำคัญกับบุคคลหรือกิจการที่เกี่ยวข้องกัน รายการธุรกิจดังกล่าวเป็นไปตามเงื่อนไขทางการค้าและเกณฑ์ตามที่ตกลงกันระหว่างบริษัทฯ และบุคคลหรือกิจการที่เกี่ยวข้องกันเหล่านั้น ซึ่งเป็นไปตามปกติธุรกิจ โดยสามารถสรุปรายการที่สำคัญได้ดังนี้

(หน่วย: พันบาท)

	งบการเงินรวมและงบการเงินเฉพาะกิจการ				นโยบายการกำหนดราคา
	สำหรับงวดสามเดือน		สำหรับงวดเก้าเดือน		
	สิ้นสุดวันที่ 30 กันยายน	สิ้นสุดวันที่ 30 กันยายน	สิ้นสุดวันที่ 30 กันยายน	สิ้นสุดวันที่ 30 กันยายน	
บริษัทที่เกี่ยวข้องกัน					
รายได้					
เบี้ยประกันภัยรับ	188	-	188	-	อัตราตามสัญญาหรือตามที่ตกลงกัน
ค่าใช้จ่าย					
ค่าบริการหลักทรัพย์	1,261	1,164	3,745	3,327	อัตราตามสัญญาหรือตามที่ตกลงกัน
ค่านายหน้าจ่าย	283	312	848	1,165	อัตราตามสัญญาหรือตามที่ตกลงกัน

## 18.3 ยอดคงค้างระหว่างกัน

ณ วันที่ 30 กันยายน 2565 และ 31 ธันวาคม 2564 ยอดคงค้างระหว่างบริษัทฯ และกิจการที่เกี่ยวข้องกันมีรายละเอียดดังนี้

	งบการเงินรวม		งบการเงินเฉพาะกิจการ	
	30 กันยายน 2565	31 ธันวาคม 2564	30 กันยายน 2565	31 ธันวาคม 2564
	(หน่วย: พันบาท)			
บริษัทย่อย				
สินทรัพย์				
ลูกหนี้กิจการที่เกี่ยวข้องกัน	-	-	-	142
บริษัทที่เกี่ยวข้องกัน				
สินทรัพย์				
เบี้ยประกันภัยค้ำรับ	13	33	13	33
หนี้สิน				
ค่าบริหารหลักทรัพย์ค้ำจ่าย	1,261	1,216	1,261	1,216

## 18.4 ค่าตอบแทนกรรมการและผู้บริหารสำคัญ

กลุ่มบริษัทมีค่าใช้จ่ายผลประโยชน์พนักงานของกรรมการและผู้บริหารสำคัญ ดังต่อไปนี้

	งบการเงินรวมและงบการเงินเฉพาะกิจการ			
	สำหรับงวดสามเดือน		สำหรับงวดเก้าเดือน	
	สิ้นสุดวันที่ 30 กันยายน		สิ้นสุดวันที่ 30 กันยายน	
	2565	2564	2565	2564
ผลประโยชน์ระยะสั้น	937	731	3,036	2,288
ผลประโยชน์ระยะยาว	12	35	36	104
รวม	949	766	3,072	2,392

## 19. คดีฟ้องร้อง

ณ วันที่ 30 กันยายน 2565 และ 31 ธันวาคม 2564 บริษัทฯ ถูกฟ้องร้องจากผู้เอาประกันภัยในคดีเรียกร้องผลประโยชน์จากสัญญาประกันชีวิต โดยมีทุนทรัพย์ถูกฟ้องเป็นจำนวนเงิน 5.03 ล้านบาท และ 5.03 ล้านบาท ตามลำดับ การพิจารณาคดีดังกล่าวยังไม่สิ้นสุด ฝ่ายบริหารของบริษัทฯ คาดว่าบริษัทฯ จะชนะคดีและคาดว่า จะไม่ต้องชำระค่าเสียหายดังกล่าว ดังนั้น บริษัทฯ มิได้บันทึกประมาณการหนี้สินจากคดีความดังกล่าว

(ยังไม่ได้ตรวจสอบ แต่สอบทานแล้ว)

## 20. มูลค่ายุติธรรมของเครื่องมือทางการเงิน

ณ วันที่ 30 กันยายน 2565 และ 31 ธันวาคม 2564 กลุ่มบริษัทมีสินทรัพย์และหนี้สินทางการเงินที่วัดมูลค่าด้วยมูลค่ายุติธรรมหรือเปิดเผยมูลค่ายุติธรรมแยกแสดงตามลำดับชั้นของมูลค่ายุติธรรม ดังนี้

(หน่วย: พันบาท)

	งบการเงินรวม				มูลค่าตามบัญชี
	30 กันยายน 2565				
	มูลค่ายุติธรรม			รวม	
ระดับ 1	ระดับ 2	ระดับ 3			
<b>สินทรัพย์ทางการเงินที่วัดมูลค่าด้วยมูลค่ายุติธรรม</b>					
<b>เงินลงทุนเพื่อค้าที่วัดมูลค่าด้วยมูลค่ายุติธรรม</b>					
ผ่านกำไรหรือขาดทุน					
หน่วยลงทุนในประเทศ	-	3,315,197	-	3,315,197	3,315,197
หน่วยลงทุนต่างประเทศ	-	811,298	-	811,298	811,298
<b>เงินลงทุนเพื่อขายที่วัดมูลค่าด้วยมูลค่ายุติธรรม</b>					
ผ่านกำไรขาดทุนเบ็ดเสร็จอื่น					
หลักทรัพย์รัฐบาลและรัฐวิสาหกิจ	-	1,971,316	-	1,971,316	1,971,316
ตราสารหนี้ภาคเอกชน	-	2,689,120	79,730	2,768,850	2,768,850
หุ้นทุนในประเทศ	394,367	-	6,642	401,009	401,009
หุ้นทุนต่างประเทศ	1,990,512	-	-	1,990,512	1,990,512
หน่วยลงทุนในประเทศ	812,275	-	-	812,275	812,275
หน่วยลงทุนต่างประเทศ	257,842	-	-	257,842	257,842
<b>สินทรัพย์ทางการเงินที่เปิดเผยมูลค่ายุติธรรม</b>					
เงินสดและรายการเทียบเท่าเงินสด	245,543	-	-	245,543	245,543
รายได้จากการลงทุนค้างรับ	-	44,981	-	44,981	44,981
<b>เงินลงทุนที่จะถึงจนครบกำหนดที่วัดมูลค่าด้วย</b>					
ราคาทุนตัดจำหน่าย					
เงินฝากสถาบันการเงินที่ครบกำหนดเกินกว่า 3 เดือน	-	20,317	-	20,317	20,317
<b>เงินให้กู้ยืม โดยมีกรรมธรรม์ประกันภัยเป็นประกันและ</b>					
ดอกเบี้ยค้างรับ					
เงินให้กู้ยืมโดยมีทรัพย์สินจำนองเป็นประกัน	-	-	552,409	552,409	514,093
เงินให้กู้ยืมอื่น และดอกเบี้ยค้างรับ	-	-	527,983	527,983	332,857
<b>หนี้สินทางการเงินที่เปิดเผยมูลค่ายุติธรรม</b>					
หนี้สินตามสัญญาเช่า	-	-	20,760	20,760	20,760

(ยังไม่ได้ตรวจสอบ แต่สอบทานแล้ว)

(หน่วย: พันบาท)

	งบการเงินรวม				
	31 ธันวาคม 2564				
	มูลค่ายุติธรรม				มูลค่าตาม บัญชี
	ระดับ 1	ระดับ 2	ระดับ 3	รวม	
<b>สินทรัพย์ทางการเงินที่วัดมูลค่าด้วยมูลค่ายุติธรรม</b>					
<b>เงินลงทุนเพื่อค่าที่วัดมูลค่าด้วยมูลค่ายุติธรรม</b>					
ผ่านกำไรหรือขาดทุน					
หน่วยลงทุนในประเทศ	-	3,457,912	-	3,457,912	3,457,912
หน่วยลงทุนต่างประเทศ	-	662,619	-	662,619	662,619
<b>เงินลงทุนเพื่อขายที่วัดมูลค่าด้วยมูลค่ายุติธรรม</b>					
ผ่านกำไรขาดทุนเบ็ดเสร็จอื่น					
หลักทรัพย์รัฐบาลและรัฐวิสาหกิจ	-	2,026,196	-	2,026,196	2,026,196
ตราสารหนี้ภาคเอกชน	-	2,786,458	80,920	2,867,378	2,867,378
หุ้นทุนในประเทศ	499,383	-	6,446	505,829	505,829
หุ้นทุนต่างประเทศ	2,060,621	-	-	2,060,621	2,060,621
หน่วยลงทุนในประเทศ	818,191	-	-	818,191	818,191
หน่วยลงทุนต่างประเทศ	260,623	-	-	260,623	260,623
<b>สินทรัพย์ทางการเงินที่เปิดเผยมูลค่ายุติธรรม</b>					
เงินสดและรายการเทียบเท่าเงินสด	516,914	-	-	516,914	516,914
รายได้จากการลงทุนค้างรับ	-	36,674	-	36,674	36,674
<b>เงินลงทุนที่จะถือจนครบกำหนดที่วัดมูลค่าด้วย</b>					
ราคาทุนตัดจำหน่าย					
เงินฝากสถาบันการเงินที่ครบกำหนดเกินกว่า 3 เดือน	-	20,170	-	20,170	20,170
<b>เงินให้กู้ยืม โดยมีกรรมธรรม์ประกันภัยเป็นประกันและ</b>					
ดอกเบี้ยค้างรับ					
-	-	-	629,471	629,471	554,841
<b>เงินให้กู้ยืม โดยมีทรัพย์สินจำนองเป็นประกัน</b>					
เงินให้กู้ยืมอื่น และดอกเบี้ยค้างรับ					
-	-	-	564,796	564,796	346,719
<b>หนี้สินทางการเงินที่เปิดเผยมูลค่ายุติธรรม</b>					
หนี้สินตามสัญญาเช่า					
-	-	-	48,451	48,451	48,451



(ยังไม่ได้ตรวจสอบ แต่สอบทานแล้ว)

(หน่วย: พันบาท)

	งบการเงินเฉพาะกิจการ				
	30 กันยายน 2565				
	มูลค่ายุติธรรม				มูลค่าตาม
	ระดับ 1	ระดับ 2	ระดับ 3	รวม	บัญชี
<b>สินทรัพย์ทางการเงินที่วัดมูลค่าด้วยมูลค่ายุติธรรม</b>					
<b>เงินลงทุนเพื่อค้าที่วัดมูลค่าด้วยมูลค่ายุติธรรม</b>					
ผ่านกำไรหรือขาดทุน					
หน่วยลงทุนในประเทศ	-	3,315,197	-	3,315,197	3,315,197
หน่วยลงทุนต่างประเทศ	-	811,298	-	811,298	811,298
<b>เงินลงทุนเพื่อขายที่วัดมูลค่าด้วยมูลค่ายุติธรรม</b>					
ผ่านกำไรขาดทุนเบ็ดเสร็จอื่น					
หลักทรัพย์รัฐบาลและรัฐวิสาหกิจ	-	1,971,316	-	1,971,316	1,971,316
ตราสารหนี้ภาคเอกชน	-	2,689,120	79,730	2,768,850	2,768,850
หุ้นทุนในประเทศ	394,367	-	6,642	401,009	401,009
หุ้นทุนต่างประเทศ	1,990,512	-	-	1,990,512	1,990,512
หน่วยลงทุนในประเทศ	812,275	-	-	812,275	812,275
หน่วยลงทุนต่างประเทศ	257,842	-	-	257,842	257,842
<b>สินทรัพย์ทางการเงินที่เปิดเผยมูลค่ายุติธรรม</b>					
เงินสดและรายการเทียบเท่าเงินสด	239,401	-	-	239,401	239,401
รายได้จากการลงทุนค้างรับ	-	44,981	-	44,981	44,981
<b>เงินลงทุนที่จะถึงจนครบกำหนดที่วัดมูลค่าด้วย</b>					
ราคาทุนตัดจำหน่าย					
เงินฝากสถาบันการเงินที่ครบกำหนดเกินกว่า 3 เดือน	-	20,317	-	20,317	20,317
<b>เงินให้กู้ยืม โดยมีกรรมธรรม์ประกันภัยเป็นประกันและ</b>					
ดอกเบี้ยค้างรับ					
-	-	552,409	-	552,409	514,093
<b>เงินให้กู้ยืม โดยมีทรัพย์สินจำนองเป็นประกัน</b>					
เงินให้กู้ยืมอื่น และดอกเบี้ยค้างรับ					
-	-	527,983	-	527,983	332,857
<b>หนี้สินทางการเงินที่เปิดเผยมูลค่ายุติธรรม</b>					
หนี้สินตามสัญญาเช่า					
-	-	20,760	-	20,760	20,760

(ยังไม่ได้ตรวจสอบ แต่สอบทานแล้ว)

(หน่วย: พันบาท)

	งบการเงินเฉพาะกิจการ				มูลค่าตามบัญชี
	31 ธันวาคม 2564				
	มูลค่ายุติธรรม			รวม	
ระดับ 1	ระดับ 2	ระดับ 3			
<b>สินทรัพย์ทางการเงินที่วัดมูลค่าด้วยมูลค่ายุติธรรม</b>					
<b>เงินลงทุนเพื่อค้าที่วัดมูลค่าด้วยมูลค่ายุติธรรม</b>					
ผ่านกำไรหรือขาดทุน					
หน่วยลงทุนในประเทศ	-	3,457,912	-	3,457,912	3,457,912
หน่วยลงทุนต่างประเทศ	-	662,619	-	662,619	662,619
<b>เงินลงทุนเพื่อขายที่วัดมูลค่าด้วยมูลค่ายุติธรรม</b>					
ผ่านกำไรขาดทุนเบ็ดเสร็จอื่น					
หลักทรัพย์รัฐบาลและรัฐวิสาหกิจ	-	2,026,196	-	2,026,196	2,026,196
ตราสารหนี้ภาคเอกชน	-	2,786,458	80,920	2,867,378	2,867,378
หุ้นทุนในประเทศ	499,383	-	6,446	505,829	505,829
หุ้นทุนต่างประเทศ	2,060,621	-	-	2,060,621	2,060,621
หน่วยลงทุนในประเทศ	818,191	-	-	818,191	818,191
หน่วยลงทุนต่างประเทศ	260,623	-	-	260,623	260,623
<b>สินทรัพย์ทางการเงินที่เปิดเผยมูลค่ายุติธรรม</b>					
เงินสดและรายการเทียบเท่าเงินสด	511,089	-	-	511,089	511,089
รายได้จากการลงทุนค้างรับ	-	36,674	-	36,674	36,674
<b>เงินลงทุนที่จะถือจนครบกำหนดที่วัดมูลค่าด้วย</b>					
ราคาทุนตัดจำหน่าย					
เงินฝากสถาบันการเงินที่ครบกำหนดเกินกว่า 3 เดือน	-	20,170	-	20,170	20,170
<b>เงินให้กู้ยืม โดยมีกรรมธรรม์ประกันภัยเป็นประกันและ</b>					
ดอกเบี้ยค้างรับ					
เงินให้กู้ยืม โดยมีทรัพย์สินจำนองเป็นประกัน	-	-	629,471	629,471	554,841
เงินให้กู้ยืมอื่น และดอกเบี้ยค้างรับ	-	-	564,796	564,796	346,719
<b>หนี้สินทางการเงินที่เปิดเผยมูลค่ายุติธรรม</b>					
หนี้สินตามสัญญาเช่า	-	-	48,451	48,451	48,451

กลุ่มบริษัทมีการประมาณการมูลค่ายุติธรรมของเครื่องมือทางการเงินตามหลักเกณฑ์ดังนี้

- (ก) สินทรัพย์ทางการเงินที่จะครบกำหนดในระยะเวลาอันสั้น ได้แก่ เงินสดและรายการเทียบเท่าเงินสด เงินฝากในสถาบันการเงินระยะสั้นและรายได้จากการลงทุนค้างรับแสดงมูลค่ายุติธรรมโดยประมาณตามมูลค่าตามบัญชีที่แสดงในงบแสดงฐานะการเงิน
- (ข) เงินลงทุนในตราสารหนี้ แสดงมูลค่ายุติธรรมโดยใช้อัตราผลตอบแทนที่ประกาศโดยสมาคมตลาดตราสารหนี้ไทย

(ยังไม่ได้ตรวจสอบ แต่สอบทานแล้ว)

- (ค) เงินลงทุนในตราสารทุน แสดงมูลค่ายุติธรรมตามราคาตลาดหรือจำนวน โดยใช้มูลค่าสุทธิตามบัญชีที่ประกาศโดยผู้จัดการกองทุน กรณีที่เป็นเงินลงทุนในตราสารทุนที่ไม่อยู่ในความต้องการของตลาด จำนวนตามหลักเกณฑ์การประมาณมูลค่ายุติธรรมที่ยอมรับทั่วไปหรือเทียบเคียงมูลค่าตามบัญชีหากไม่สามารถประมาณการได้อย่างน่าเชื่อถือ
- (ง) มูลค่ายุติธรรมของเงินให้กู้ยืม โดยมีกรรมธรรม์ประกันภัยเป็นประกันประมาณจากมูลค่าปัจจุบันของกระแสเงินสดคิดลดด้วยอัตราดอกเบี้ยพันธบัตรที่ปลอดภัย
- (จ) มูลค่ายุติธรรมของเงินให้ทรัพย์สินจำนองเป็นประกันประมาณจากมูลค่าปัจจุบันของกระแสเงินสดคิดลดด้วยอัตราดอกเบี้ยที่ธนาคารพาณิชย์เรียกเก็บจากลูกค้ารายย่อยตัวเฉลี่ย 5 ธนาคาร
- (ฉ) มูลค่ายุติธรรมของหนี้สินตามสัญญาเช่าประมาณตามมูลค่าตามบัญชีเนื่องจากมีอัตราดอกเบี้ยใกล้เคียงอัตราตลาด

ในระหว่างงวดไม่มีการโอนรายการระหว่างลำดับชั้นของมูลค่ายุติธรรม

การกระทบยอดรายการสินทรัพย์ทางการเงินประเภทตราสารทุนที่วัดมูลค่ายุติธรรมเป็นประจำและมีลำดับชั้นของมูลค่ายุติธรรมเป็นระดับ 3 แสดงได้ดังนี้

	(หน่วย: พันบาท)
	งบการเงินรวมและ งบการเงินเฉพาะกิจการ
ยอดคงเหลือ ณ วันที่ 1 มกราคม 2565	6,446
กำไรที่ยังไม่เกิดขึ้นจริงที่รับรู้ในกำไรขาดทุนเบ็ดเสร็จอื่น	196
ยอดคงเหลือ ณ วันที่ 30 กันยายน 2565	6,642

## 21. การอนุมัติข้อมูลทางการเงินระหว่างกาล

ข้อมูลทางการเงินระหว่างกาลนี้ได้รับอนุมัติให้ออกโดยกรรมการผู้มีอำนาจของบริษัทฯ เมื่อวันที่ 11 พฤศจิกายน 2565