

แบบ ปผช. 1 รายไตรมาส

**แบบรายการเปิดเผยข้อมูล**

**ส่วนที่ 1 การรับรองความถูกต้องของข้อมูลที่เปิดเผย**

บริษัทได้สอบถามข้อมูลที่เปิดเผยด้วยความระมัดระวัง และบริษัทขอรับรองว่า ข้อมูลดังกล่าว ถูกต้องครบถ้วนไม่เป็นเท็จ ไม่ทำให้ผู้อื่นสำคัญผิด หรือไม่ขาดข้อมูลที่ควรต้องแจ้งในสาระสำคัญ และ ขอรับรองความถูกต้องของข้อมูลที่ได้เปิดเผยทุกรายการของบริษัท

ลงนาม.....

ชื่อ นายพนพล เบี้ยวไข่มุข

ตำแหน่ง กรรมการและรองกรรมการผู้จัดการ



ลงนาม.....

ชื่อ นางสาวกัญญา นำศิริกุล

ตำแหน่ง กรรมการและรองกรรมการผู้จัดการ

วันที่ 19 เดือน พฤษภาคม พ.ศ. 2564

ข้อมูลประจำไตรมาสที่ 1 ปี 2564

## ความเพียงพอของเงินกองทุน

เพื่อปฏิบัติให้เป็นไปตามเกณฑ์ที่สำนักงานคณะกรรมการกำกับและส่งเสริมการประกอบธุรกิจประกันภัย (คปภ.) กำหนด บริษัทฯ ได้ใช้เกณฑ์ Risk Based Capital (RBC) ในการวัดความมั่นคงของบริษัทด้วยการพิจารณาจากอัตราความเพียงพอของเงินกองทุน (Capital Adequacy Ratio: %CAR)

โดยวัตถุประสงค์ในการบริหารจัดการเงินกองทุนที่สำคัญของบริษัทฯ คือ การจัดให้มีโครงสร้างทางการเงินที่เหมาะสมต่อการดำรงไว้ซึ่งความสามารถในการดำเนินงานอย่างต่อเนื่อง และการดำรงเงินกองทุนให้เป็นไปตามข้อกำหนดของสำนักงาน (คปภ.)

นอกจากนี้บริษัทฯ มีกระบวนการบริหารจัดการเงินกองทุน และการประเมินความเพียงพอของเงินกองทุน ซึ่งคำนวณด้วยพื้นฐานเชิงอนุรักษ์ (Conservative Basis) และอิงจากการคำนวณ Stress Test ตามสมมติฐานที่สำนักงาน คปภ. กำหนด และสมมติฐานตามที่บริษัทฯ กำหนด

เปิดเผย ณ วันที่ 19 พฤษภาคม 2564

หน่วย : ล้านบาท

รายการ	ไตรมาส 1		ไตรมาส 2		ไตรมาส 3	
	2564	2563	2564	2563	2564	2563
อัตราส่วนเงินกองทุนชั้นที่ 1 ที่เป็นส่วนของเจ้าของ ต่อเงินกองทุนที่ต้องดำรงตามกฎหมาย (ร้อยละ)	172.16%	139.81%		133.96%		153.37%
อัตราส่วนเงินกองทุนชั้นที่ 1 ต่อเงินกองทุนที่ต้องดำรงตามกฎหมาย (ร้อยละ)	172.16%	139.81%		133.96%		153.37%
อัตราส่วนความเพียงพอของเงินกองทุน (ร้อยละ)	172.25%	139.96%		134.09%		153.51%
เงินกองทุนที่สามารถนำมาใช้ได้ทั้งหมด	3,465.36	1,853.21		1,983.75		2,205.77
เงินกองทุนที่ต้องดำรงตามกฎหมาย	2,011.78	1,324.10		1,479.42		1,436.94

- หมายเหตุ**
- ตามประกาศคณะกรรมการกำกับและส่งเสริมการประกอบธุรกิจประกันภัยว่าด้วยการกำหนดประเภทและชนิดของเงินกองทุน รวมทั้งหลักเกณฑ์ วิธีการ และเงื่อนไขในการคำนวณเงินกองทุนของบริษัทประกันชีวิต กำหนดให้นายทะเบียนอาจกำหนดมาตรการที่จำเป็นในการกำกับดูแลบริษัทที่มีอัตราส่วนความเพียงพอของเงินกองทุนต่ำกว่าร้อยละหนึ่งร้อยสี่สิบได้
  - เงินกองทุน เป็นเงินกองทุนตามราคาประเมิน ตามประกาศคณะกรรมการกำกับและส่งเสริมการประกอบธุรกิจประกันภัยว่าด้วยการประเมินราคาทรัพย์สินและหนี้สินของบริษัทประกันชีวิต
  - ไตรมาสที่ 2 หมายถึงผลการดำเนินงานสะสม 6 เดือน และไตรมาสที่ 3 หมายถึงผลการดำเนินงานสะสม 9 เดือน

บริษัท ฟิสิกส์ประกันชีวิต จำกัด (มหาชน) และบริษัทย่อย  
รายงานการสอบทาน และ ข้อมูลทางการเงินระหว่างกาล  
สำหรับงวดสามเดือนสิ้นสุดวันที่ 31 มีนาคม 2564

## รายงานการสอบทานข้อมูลทางการเงินระหว่างกาลโดยผู้สอบบัญชีรับอนุญาต

เสนอต่อผู้ถือหุ้นของบริษัท ฟิลลิปประกันชีวิต จำกัด (มหาชน)


ข้าพเจ้าได้สอบทานงบแสดงฐานะการเงินรวม ณ วันที่ 31 มีนาคม 2564 งบกำไรขาดทุนเบ็ดเสร็จรวม งบแสดงการเปลี่ยนแปลงส่วนของผู้ถือหุ้นรวม และงบกระแสเงินสดรวม สำหรับงวดสามเดือนสิ้นสุดวันเดียวกัน และหมายเหตุประกอบงบการเงินรวมระหว่างกาลแบบย่อของบริษัท ฟิลลิปประกันชีวิต จำกัด (มหาชน) และบริษัทย่อย และได้สอบทานข้อมูลทางการเงินเฉพาะกิจการของบริษัท ฟิลลิปประกันชีวิต จำกัด (มหาชน) ด้วยเช่นกัน (รวมเรียกว่า “ข้อมูลทางการเงินระหว่างกาล”) ซึ่งผู้บริหารของกิจการเป็นผู้รับผิดชอบในการจัดทำ และนำเสนอข้อมูลทางการเงินระหว่างกาลเหล่านี้ตามมาตรฐานการบัญชี ฉบับที่ 34 เรื่อง การรายงานทางการเงินระหว่างกาล ส่วนข้าพเจ้าเป็นผู้รับผิดชอบในการให้ข้อสรุปเกี่ยวกับข้อมูลทางการเงินระหว่างกาลดังกล่าวจากผลการสอบทานของข้าพเจ้า

### ขอบเขตการสอบทาน

ข้าพเจ้าได้ปฏิบัติตามสอบทานตามมาตรฐานงานสอบทาน รหัส 2410 เรื่อง การสอบทานข้อมูลทางการเงินระหว่างกาลโดยผู้สอบบัญชีรับอนุญาตของกิจการ การสอบทานดังกล่าวประกอบด้วย การใช้วิธีการสอบถาม บุคลากรซึ่งส่วนใหญ่เป็นผู้รับผิดชอบด้านการเงินและบัญชี และการวิเคราะห์เปรียบเทียบและวิธีการสอบทานอื่น การสอบทานนี้มีขอบเขตจำกัดกว่าการตรวจสอบตามมาตรฐานการสอบบัญชีทำให้ข้าพเจ้าไม่สามารถได้ความเชื่อมั่นว่าจะพบเรื่องที่มีนัยสำคัญทั้งหมดซึ่งอาจพบได้จากการตรวจสอบ ดังนั้นข้าพเจ้าจึงไม่ได้แสดงความเห็นต่อข้อมูลทางการเงินระหว่างกาลที่สอบทาน

### ข้อสรุป

ข้าพเจ้าไม่พบสิ่งที่เป็นเหตุให้เชื่อว่าข้อมูลทางการเงินระหว่างกาลดังกล่าวไม่ได้จัดทำขึ้นตามมาตรฐานการบัญชี ฉบับที่ 34 เรื่อง การรายงานทางการเงินระหว่างกาล ในสาระสำคัญจากการสอบทานของข้าพเจ้า



รัชดา ยงสวัสดิ์วานิชย์

ผู้สอบบัญชีรับอนุญาต เลขทะเบียน 4951

บริษัท สำนักงาน อีวาย จำกัด

กรุงเทพฯ: 12 พฤษภาคม 2564

บริษัท ฟิลาลิปประกันชีวิต จำกัด (มหาชน) และบริษัทย่อย

งบแสดงฐานะการเงิน

ณ วันที่ 31 มีนาคม 2564 และ 31 ธันวาคม 2563

(หน่วย: บาท)

หมายเหตุ	งบการเงินรวม		งบการเงินเฉพาะกิจการ	
	31 มีนาคม 2564 (ยังไม่ได้ตรวจสอบ แต่สอบทานแล้ว)	31 ธันวาคม 2563 (ตรวจสอบแล้ว)	31 มีนาคม 2564 (ยังไม่ได้ตรวจสอบ แต่สอบทานแล้ว)	31 ธันวาคม 2563 (ตรวจสอบแล้ว)
<b>สินทรัพย์</b>				
เงินสดและรายการเทียบเท่าเงินสด	3	211,781,314	356,875,004	206,532,978
เบี้ยประกันภัยค้ำรับ	4	126,239,047	165,702,830	126,239,047
รายได้จากการลงทุนค้ำรับ		47,516,547	44,846,399	47,516,547
สินทรัพย์จากการประกันภัยต่อ	5	153,057,411	104,264,557	153,057,411
ลูกหนี้จากสัญญาประกันภัยต่อ	6	210,878,069	128,987,971	210,878,069
<b>สินทรัพย์ลงทุน</b>				
เงินลงทุนในหลักทรัพย์	7	12,177,078,096	11,734,014,046	12,177,078,096
เงินให้กู้ยืมและคอกเบี้ยค้ำรับ	8	1,188,860,875	1,191,458,435	1,188,860,875
เงินลงทุนในบริษัทย่อย	9	-	-	5,052,760
ที่ดิน อาคารและอุปกรณ์	10	215,532,083	223,068,936	215,532,083
สินทรัพย์สิทธิการใช้	11	62,632,904	70,160,157	62,632,904
สินทรัพย์ไม่มีตัวตน	12	10,774,408	11,885,054	10,774,408
สินทรัพย์อื่น	13	49,521,555	50,272,387	49,000,369
<b>รวมสินทรัพย์</b>		<b>14,453,872,309</b>	<b>14,081,535,776</b>	<b>14,453,155,547</b>

หมายเหตุประกอบงบการเงินเป็นส่วนหนึ่งของงบการเงินนี้



*[Handwritten signature]*  
*[Handwritten signature]*

บริษัท ฟิลลิปประกันชีวิต จำกัด (มหาชน) และบริษัทย่อย  
 งบแสดงฐานะการเงิน (ต่อ)  
 ณ วันที่ 31 มีนาคม 2564 และ 31 ธันวาคม 2563

(หน่วย: บาท)

หมายเหตุ	งบการเงินรวม		งบการเงินเฉพาะกิจการ		
	31 มีนาคม 2564 (ยังไม่ได้ตรวจสอบ แต่สอบทานแล้ว)	31 ธันวาคม 2563 (ตรวจสอบแล้ว)	31 มีนาคม 2564 (ยังไม่ได้ตรวจสอบ แต่สอบทานแล้ว)	31 ธันวาคม 2563 (ตรวจสอบแล้ว)	
<b>หนี้สินและส่วนของผู้ถือหุ้น</b>					
<b>หนี้สิน</b>					
หนี้สินจากสัญญาประกันภัย	14	10,539,811,194	11,344,321,195	10,539,811,194	11,344,321,195
เจ้าหนี้บริษัทประกันภัยต่อ	15	203,974,165	165,843,126	203,974,165	165,843,126
หนี้สินตามสัญญาเช่า	11	65,198,632	72,869,099	65,198,632	72,869,099
ภาระผูกพันผลประโยชน์พนักงาน		58,166,767	56,833,580	58,166,767	56,833,580
หนี้สินภาษีเงินได้รอตัดบัญชี	16	168,452,517	161,729,290	168,452,517	161,729,290
หนี้สินอื่น	17	236,072,072	317,088,751	235,361,381	316,694,107
<b>รวมหนี้สิน</b>		<b>11,271,675,347</b>	<b>12,118,685,041</b>	<b>11,270,964,656</b>	<b>12,118,290,397</b>
<b>ส่วนของผู้ถือหุ้น</b>					
<b>ทุนเรือนหุ้น</b>					
ทุนจดทะเบียน					
หุ้นสามัญ 1.600 ล้านหุ้น มูลค่าหุ้นละ 6.25 บาท		10,000,000,000	10,000,000,000	10,000,000,000	10,000,000,000
ทุนออกจำหน่ายและชำระแล้ว					
หุ้นสามัญ 957.5 ล้านหุ้น มูลค่าหุ้นละ 6.25 บาท (31 ธันวาคม 2563: 909.5 ล้านหุ้น มูลค่าหุ้นละ 6.25 บาท)	18	5,984,375,000	5,684,375,000	5,984,375,000	5,684,375,000
ส่วนต่ำกว่าทุน		(58,798,175)	(58,798,175)	(58,798,175)	(58,798,175)
ขาดทุนสะสม		(3,323,505,494)	(4,213,024,121)	(3,323,505,494)	(4,213,024,121)
<b>องค์ประกอบอื่นของผู้ถือหุ้น</b>					
ส่วนเกินทุนจากการวัดมูลค่าเงินลงทุนเพื่อขายที่วัดมูลค่าด้วย มูลค่ายุติธรรมผ่านกำไรขาดทุนเบ็ดเสร็จอื่น - สุทธิ จากภาษีเงินได้	7.4	580,119,560	550,291,946	580,119,560	550,291,946
ส่วนของผู้ถือหุ้นของบริษัทฯ		3,182,190,891	1,962,844,650	3,182,190,891	1,962,844,650
ส่วนของผู้มีส่วนได้เสียที่ไม่มีอำนาจควบคุมของบริษัทย่อย		6,071	6,085	-	-
<b>รวมส่วนของผู้ถือหุ้น</b>		<b>3,182,196,962</b>	<b>1,962,850,735</b>	<b>3,182,190,891</b>	<b>1,962,844,650</b>
<b>รวมหนี้สินและส่วนของผู้ถือหุ้น</b>		<b>14,453,872,309</b>	<b>14,081,535,776</b>	<b>14,453,155,547</b>	<b>14,081,135,047</b>

หมายเหตุประกอบงบการเงินเป็นส่วนหนึ่งของงบการเงินนี้



*[Handwritten signature]*

*[Handwritten signature]*

กรรมการ

(ยังไม่ได้ตรวจสอบ แต่สอบทานแล้ว)

บริษัท ฟิสิกส์ประกันชีวิต จำกัด (มหาชน) และบริษัทย่อย  
งบกำไรขาดทุนเบ็ดเสร็จ  
สำหรับงวดสามเดือนสิ้นสุดวันที่ 31 มีนาคม 2564 และ 2563

(หน่วย: บาท)

หมายเหตุ	งบการเงินรวม		งบการเงินเฉพาะกิจการ	
	2564	2563	2564	2563
กำไรหรือขาดทุน:				
รายได้				
เบี้ยประกันภัยรับ	858,351,896	761,861,583	858,351,896	761,861,583
หัก: เบี้ยประกันภัยจ่ายจากการเอาประกันภัยต่อ	(104,533,860)	(4,572,507)	(104,533,860)	(4,572,507)
เบี้ยประกันภัยรับสุทธิ	753,818,036	757,289,076	753,818,036	757,289,076
หัก: สำรองเบี้ยประกันภัยที่ยังไม่ถึงเป็นรายได้เพิ่มขึ้นจากปีก่อน	(4,282,457)	(75,118,897)	(4,282,457)	(75,118,897)
เบี้ยประกันภัยที่ถือเป็นรายได้สุทธิจากการประกันภัยต่อ	749,535,579	682,170,179	749,535,579	682,170,179
รายได้ค่าจ้างและค่าบำเหน็จ	3,935,383	-	3,935,383	-
รายได้จากการลงทุนสุทธิ	106,385,193	94,752,960	106,385,193	94,752,960
กำไร (ขาดทุน) จากเงินลงทุน	17,536,390	(12,384,472)	17,536,390	(12,384,472)
กำไรจากการปรับมูลค่ายุติธรรม	64,541,258	8,135,115	64,541,258	8,135,115
ส่วนแบ่งขาดทุนจากเงินลงทุนในบริษัทย่อยตามวิธีส่วนได้เสีย	-	-	(12,288)	(35,922)
รายได้อื่น	532,936	91,229	421,978	37,410
รวมรายได้	942,466,739	772,765,011	942,343,493	772,675,270
ค่าใช้จ่าย				
สำรองประกันภัยสำหรับสัญญาประกันภัยระยะยาวเพิ่มขึ้น (ลดลง)				
จากปีก่อน	(799,134,293)	98,579,252	(799,134,293)	98,579,252
สำรองความเสี่ยงภัยที่ยังไม่สิ้นสุดเพิ่มขึ้นจากปีก่อน	26,967,212	11,111,533	26,967,212	11,111,533
ผลประโยชน์จ่ายตามกรมธรรม์ประกันภัยและค่าสินไหมทดแทน	714,443,053	463,308,636	714,443,053	463,308,636
หัก: ผลประโยชน์จ่ายตามกรมธรรม์ประกันภัยและ				
ค่าสินไหมทดแทนรับคืนจากการประกันภัยต่อ	(132,352,542)	(51,854)	(132,352,542)	(51,854)
ค่าจ้างและค่าบำเหน็จ	128,580,971	188,431,840	128,486,120	188,354,756
ค่าใช้จ่ายในการรับประกันภัยอื่น	6,400,039	8,319,302	6,400,039	8,319,302
ค่าใช้จ่ายในการดำเนินงาน	92,269,552	112,587,553	92,240,940	112,574,853
ต้นทุนทางการเงิน	684,893	928,086	684,893	928,086
ผลขาดทุนด้านเครดิตที่คาดว่าจะเกิดขึ้น (กลับรายการ)	19	15,798,846	(11,864,439)	15,799,049
ค่าใช้จ่ายอื่น	24,072	496,459	24,072	496,459
รวมค่าใช้จ่าย	53,681,803	871,846,368	53,558,543	871,756,584
กำไร (ขาดทุน) ก่อนภาษีเงินได้	888,784,936	(99,081,357)	888,784,950	(99,081,314)
ผลประโยชน์ภาษีเงินได้	16.2	733,677	733,677	383,442
กำไร (ขาดทุน) สุทธิ	889,518,613	(98,697,915)	889,518,627	(98,697,872)

หมายเหตุประกอบงบการเงินเป็นส่วนหนึ่งของงบการเงินนี้



*Dr. Malya*

(ยังไม่ได้ตรวจสอบ แต่สอบทานแล้ว)

บริษัท ฟิลลิปประกันชีวิต จำกัด (มหาชน) และบริษัทย่อย  
งบกำไรขาดทุนเบ็ดเสร็จ (ต่อ)  
สำหรับงวดสามเดือนสิ้นสุดวันที่ 31 มีนาคม 2564 และ 2563

(หน่วย: บาท)

หมายเหตุ	งบการเงินรวม		งบการเงินเฉพาะกิจการ	
	2564	2563	2564	2563
กำไร (ขาดทุน) เบ็ดเสร็จอื่น:				
รายการที่จะถูกบันทึกในส่วนของกำไรหรือขาดทุนภายหลัง:				
กำไร (ขาดทุน) จากการวัดมูลค่าเงินลงทุนเพื่อขายที่วัดมูลค่าด้วยมูลค่ายุติธรรมผ่านกำไรขาดทุนเบ็ดเสร็จอื่น	37,284,517	(412,175,003)	37,284,517	(412,175,003)
บวก (หัก): ภาษีเงินได้	16.2 (7,456,903)	82,435,001	(7,456,903)	82,435,001
รายการที่จะถูกบันทึกในส่วนของกำไรหรือขาดทุนในภายหลัง				
- สุทธิจากภาษีเงินได้	29,827,614	(329,740,002)	29,827,614	(329,740,002)
กำไร (ขาดทุน) เบ็ดเสร็จอื่นสำหรับงวด	29,827,614	(329,740,002)	29,827,614	(329,740,002)
กำไร (ขาดทุน) เบ็ดเสร็จรวมสำหรับงวด	919,346,227	(428,437,917)	919,346,241	(428,437,874)
การแบ่งปันกำไร (ขาดทุน) สุทธิ:				
ส่วนที่เป็นของผู้ถือหุ้นบริษัทฯ	889,518,627	(98,697,872)	889,518,627	(98,697,872)
ส่วนที่เป็นของผู้มีส่วนได้เสียที่ไม่มีอำนาจควบคุมของบริษัทย่อย	(14)	(43)		
	889,518,613	(98,697,915)		
การแบ่งปันกำไร (ขาดทุน) เบ็ดเสร็จรวมสำหรับงวด:				
ส่วนที่เป็นของผู้ถือหุ้นบริษัทฯ	919,346,241	(428,437,874)	919,346,241	(428,437,874)
ส่วนที่เป็นของผู้มีส่วนได้เสียที่ไม่มีอำนาจควบคุมของบริษัทย่อย	(14)	(43)		
	919,346,227	(428,437,917)		
กำไรต่อหุ้นขั้นพื้นฐาน	20			
กำไร (ขาดทุน) ต่อหุ้น	0.96	(0.14)	0.96	(0.14)

หมายเหตุประกอบงบการเงินเป็นส่วนหนึ่งของงบการเงินนี้



*[Handwritten signature]*  
*[Handwritten signature]*



(ซึ่งไม่ได้ตรวจสอบ แต่สอบถามแล้ว)

บริษัท ฟิลลิปป์ประกันชีวิต จำกัด (มหาชน) และบริษัทย่อย

งบแสดงการเปลี่ยนแปลงส่วนของผู้ถือหุ้น

สำหรับงวดสามเดือนสิ้นสุดวันที่ 31 มีนาคม 2564 และ 2563

(หน่วย: บาท)


งบการเงินรวม

ส่วนที่เป็นของผู้ถือหุ้นบริษัทฯ

หมายเหตุ	หมายเหตุ	และชำระแล้ว	ทุนออกจำหน่าย	ส่วนต่ำกว่าทุน	ส่วนเกินของเจ้าของ	องค์ประกอบอื่น				รวม
						ขาดทุนสะสม	ส่วนเกินทุนจากการวัดมูลค่าเงินลงทุนเพื่อขาย	ส่วนของผู้ถือหุ้นของบริษัทฯ	ส่วนของผู้มีส่วนได้เสียที่ไม่มีอำนาจควบคุมของบริษัทฯ	
ยอดคงเหลือ ณ วันที่ 1 มกราคม 2563 - ตามที่ติดรายงานไว้		4,283,246,594	(71,089,769)	(2,914,875,409)	508,306,918	1,805,588,334	5,954	1,805,594,288		1,805,594,288
ผลสะทบจากการเปลี่ยนแปลงเงิน โบนัสผู้ถือหุ้น		-	-	(168,375,773)	5,152,386	(163,223,387)	-	(163,223,387)		(163,223,387)
ยอดคงเหลือ ณ วันที่ 1 มกราคม 2563 - ปรับปรุงใหม่		4,283,246,594	(71,089,769)	(3,083,251,182)	513,459,304	1,642,364,947	5,954	1,642,370,901		1,642,370,901
ขาดทุนสุทธิ		-	-	(98,697,872)	-	(98,697,872)	(43)	(98,697,915)		(98,697,915)
ขาดทุนเบ็ดเสร็จอื่นสำหรับงวด		-	-	-	(329,740,002)	(329,740,002)	-	(329,740,002)		(329,740,002)
ขาดทุนเบ็ดเสร็จรวมสำหรับงวด		-	-	(98,697,872)	-	(98,697,872)	(43)	(428,437,917)		(428,437,917)
ออกหุ้นสามัญเพิ่มเติม		500,000,000	-	-	-	-	-	500,000,000		500,000,000
รับชำระลูกหนี้ค้างหุ้น		1,128,406	71,089,769	(58,798,175)	-	-	-	13,420,000		13,420,000
ยอดคงเหลือ ณ วันที่ 31 มีนาคม 2563		4,784,375,000	(58,798,175)	(3,181,949,054)	183,719,302	1,727,347,073	5,911	1,727,352,984		1,727,352,984
ยอดคงเหลือ ณ วันที่ 1 มกราคม 2564		5,684,375,000	(58,798,175)	(4,213,024,121)	550,291,946	1,962,844,650	6,085	1,962,850,735		1,962,850,735
กำไรสุทธิ		-	-	889,518,627	-	889,518,627	(14)	889,518,613		889,518,613
กำไรเบ็ดเสร็จอื่นสำหรับงวด		-	-	-	29,827,614	29,827,614	-	29,827,614		29,827,614
กำไรเบ็ดเสร็จรวมสำหรับงวด		-	-	889,518,627	29,827,614	29,827,614	(14)	919,346,227		919,346,227
ออกหุ้นสามัญเพิ่มเติม		300,000,000	-	-	-	300,000,000	-	300,000,000		300,000,000
ยอดคงเหลือ ณ วันที่ 31 มีนาคม 2564		5,984,375,000	(58,798,175)	(3,323,505,494)	580,119,560	3,182,190,891	6,071	3,182,196,962		3,182,196,962

18

หมายเหตุประกอบงบการเงินเป็นส่วนหนึ่งของงบการเงินนี้



*[Signature]*  
*[Signature]*

*[Signature]*

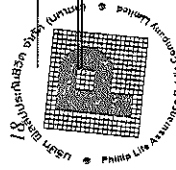
(ยังไม่ได้ตรวจสอบ แต่สอบทานแล้ว)

บริษัท พิตธิประภักษ์วิวัฒน์ จำกัด (มหาชน) และบริษัทย่อย  
งบแสดงการเปลี่ยนแปลงส่วนเจ้าของเจ้าของ (ต่อ)  
สำหรับงวดสามเดือนสิ้นสุดวันที่ 31 มีนาคม 2564 และ 2563

(หน่วย: บาท)

งบการเงินเฉพาะกิจการ

หมายเหตุ	ทุนออกจำหน่าย และชำระแล้ว	ลูกหนี้ค้างหุ้น	ส่วนต่ำกว่าทุน	ขาดทุนสะสม	องค์ประกอบอื่น		รวม
					ของส่วนของผู้ถือหุ้น ส่วนเกินทุนจากการวัด มูลค่าเงินลงทุนต่อขาย ที่วัดมูลค่าสุทธิรวมค่า กำไรขาดทุนเบ็ดเสร็จอื่น - สุทธิจากภาษีเงินได้		
ยอดคงเหลือ ณ วันที่ 1 มกราคม 2563 - ตามที่โดยรายงานไว้	4,283,246,594	(71,089,769)	-	(2,914,875,409)	508,306,918		1,805,588,334
ผลสะสมจากการเปลี่ยนแปลงนโยบายบัญชี	-	-	-	(168,375,773)	5,152,386		(163,223,387)
ยอดคงเหลือ ณ วันที่ 1 มกราคม 2563 - ปรับปรุงใหม่	4,283,246,594	(71,089,769)	-	(3,083,251,182)	513,459,304		1,642,364,947
ขาดทุนสุทธิ	-	-	-	(98,697,872)	-	(98,697,872)	(98,697,872)
ขาดทุนเบ็ดเสร็จอื่นสำหรับงวด	-	-	-	-	(329,740,002)	(329,740,002)	(329,740,002)
ขาดทุนเบ็ดเสร็จรวมสำหรับงวด	-	-	-	(98,697,872)	(329,740,002)	(428,437,874)	(428,437,874)
ออกหุ้นสามัญเพิ่มทุน	500,000,000	-	-	-	-	-	500,000,000
รับชำระลูกหนี้ค้างหุ้น	1,128,406	71,089,769	(58,798,175)	-	-	-	13,420,000
ยอดคงเหลือ ณ วันที่ 31 มีนาคม 2563	4,784,375,000	-	(58,798,175)	(3,181,949,054)	183,719,302		1,727,347,073
ยอดคงเหลือ ณ วันที่ 1 มกราคม 2564	5,684,375,000	-	(58,798,175)	(4,213,024,121)	550,291,946		1,962,844,650
กำไรสุทธิ	-	-	-	889,518,627	-	889,518,627	889,518,627
กำไรเบ็ดเสร็จอื่นสำหรับงวด	-	-	-	-	29,827,614	29,827,614	29,827,614
กำไรเบ็ดเสร็จรวมสำหรับงวด	-	-	-	889,518,627	29,827,614	919,346,241	919,346,241
ออกหุ้นสามัญเพิ่มทุน	300,000,000	-	-	-	-	-	300,000,000
ยอดคงเหลือ ณ วันที่ 31 มีนาคม 2564	5,984,375,000	-	(58,798,175)	(3,323,505,494)	580,119,560		3,182,190,891



Signature of Director

Signature of Director

หมายเหตุประกอบงบการเงินเป็นส่วนหนึ่งของงบการเงินนี้

(ยังไม่ได้ตรวจสอบ แต่สอบทานแล้ว)

บริษัท ฟิลลิปประกันชีวิต จำกัด (มหาชน) และบริษัทย่อย

งบกระแสเงินสด

สำหรับงวดสามเดือนสิ้นสุดวันที่ 31 มีนาคม 2564 และ 2563

(หน่วย: บาท)

	งบการเงินรวม		งบการเงินเฉพาะกิจการ	
	2564	2563	2564	2563
กระแสเงินสดได้มาจาก (ใช้ไปเป็น) กิจกรรมดำเนินงาน				
เบี้ยประกันภัยรับจากการรับประกันภัยโดยตรง	898,218,576	794,899,454	898,218,576	794,899,454
เงินจ่ายเกี่ยวกับการประกันภัยต่อ	(15,940,377)	(9,132,846)	(15,940,377)	(9,132,846)
ดอกเบี้ยรับ	86,215,030	76,198,885	86,215,030	76,145,066
เงินปันผลรับ	21,533,820	16,164,282	21,533,820	16,164,282
รายได้อื่น	4,468,319	(62,978)	4,357,362	14,105
เงินจ่ายตามกรรมธรรม์ประกันภัยและค่าสินไหมทดแทน				
จากการรับประกันภัยโดยตรง	(799,861,284)	(469,099,376)	(799,861,284)	(469,099,376)
ค่าจ้างและค่าบำเหน็จจากการรับประกันภัยโดยตรง	(206,009,343)	(261,421,558)	(205,914,492)	(261,421,558)
ค่าใช้จ่ายในการรับประกันภัยอื่น	(8,495,480)	(9,713,209)	(8,495,480)	(9,713,209)
ค่าใช้จ่ายในการดำเนินงาน	(75,411,667)	(104,429,175)	(75,652,605)	(106,026,235)
ค่าใช้จ่ายอื่น	(22,845)	(131,440)	(22,845)	(131,440)
เงินสดรับ - สินทรัพย์ทางการเงิน	872,491,875	1,664,214,384	872,491,875	1,664,214,384
เงินสดจ่าย - สินทรัพย์ทางการเงิน	(1,213,339,288)	(2,339,475,346)	(1,213,339,288)	(2,339,475,346)
เงินสดสุทธิใช้ไปในกิจกรรมดำเนินงาน	(436,152,664)	(641,988,923)	(436,409,708)	(643,562,719)
กระแสเงินสดได้มาจาก (ใช้ไปเป็น) กิจกรรมลงทุน				
อาคารและอุปกรณ์	(487,291)	(3,261,207)	(487,291)	(3,261,207)
เงินสดสุทธิใช้ไปในกิจกรรมลงทุน	(487,291)	(3,261,207)	(487,291)	(3,261,207)
กระแสเงินสดได้มาจาก (ใช้ไปเป็น) กิจกรรมจัดหาเงิน				
ชำระหนี้สินตามสัญญาเช่า	(8,355,360)	(7,842,394)	(8,355,360)	(7,842,394)
เงินสดรับจากการออกหุ้นสามัญเพิ่มทุน	300,000,000	500,000,000	300,000,000	500,000,000
รับชำระจากลูกหนี้ค้ำหุ้น	-	13,420,000	-	13,420,000
เงินสดสุทธิได้จากกิจกรรมจัดหาเงิน	291,644,640	505,577,606	291,644,640	505,577,606
เงินสดและรายการเทียบเท่าเงินสดลดลงสุทธิ	(144,995,315)	(139,672,524)	(145,252,359)	(141,246,320)
ค่าเผื่อผลขาดทุนด้านเครดิตที่คาดว่าจะเกิดขึ้นเพิ่มขึ้น	(98,375)	(94,660)	(98,578)	(94,660)
เงินสดและรายการเทียบเท่าเงินสด ณ วันต้นงวด	356,875,004	365,763,405	351,883,915	360,621,159
เงินสดและรายการเทียบเท่าเงินสด ณ วันสิ้นงวด	211,781,314	225,996,221	206,532,978	219,280,179

หมายเหตุประกอบงบการเงินเป็นส่วนหนึ่งของงบการเงินนี้



*[Handwritten signature]*  
Di Malik

บริษัท ฟิลลิปประกันชีวิต จำกัด (มหาชน) และบริษัทย่อย  
สารบัญญัตินโยบายประกอบงบการเงินระหว่างกาล  
สำหรับงวดสามเดือนสิ้นสุดวันที่ 31 มีนาคม 2564 และ 2563

ข้อที่	เรื่อง	หน้าที่
1.	ข้อมูลทั่วไป.....	1
2.	เกณฑ์ในการจัดทำข้อมูลทางการเงินระหว่างกาล .....	1
3.	เงินสดและรายการเทียบเท่าเงินสด.....	5
4.	เบี้ยประกันภัยค้ำรับ.....	5
5.	สินทรัพย์จากการประกันภัยต่อ .....	6
6.	ลูกหนี้จากสัญญาประกันภัยต่อ .....	6
7.	เงินลงทุนในหลักทรัพย์.....	7
8.	เงินให้กู้ยืมและคอกเบี้ยค้ำรับ .....	11
9.	เงินลงทุนในบริษัทย่อย .....	13
10.	ที่ดิน อาคารและอุปกรณ์ .....	13
11.	สัญญาเช่า .....	14
12.	สินทรัพย์ไม่มีตัวตน .....	14
13.	สินทรัพย์อื่น .....	15
14.	หนี้สินจากสัญญาประกันภัย .....	15
15.	เจ้าหนี้บริษัทประกันภัยต่อ .....	18
16.	หนี้สินภาษีเงินได้รอตัดบัญชีและผลประโยชน์ภาษีเงินได้ .....	19
17.	หนี้สินอื่น .....	22
18.	ทุนเรือนหุ้น.....	22
19.	ผลขาดทุนด้านเครดิตที่คาดว่าจะเกิดขึ้น.....	23
20.	กำไรต่อหุ้น.....	23
21.	รายการธุรกิจกับกิจการที่เกี่ยวข้องกัน .....	24
22.	มูลค่ายุติธรรมของเครื่องมือทางการเงิน .....	26
23.	การอนุมัติข้อมูลทางการเงินระหว่างกาล.....	30

บริษัท ฟิลลิปประกันชีวิต จำกัด (มหาชน) และบริษัทย่อย  
หมายเหตุประกอบงบการเงินระหว่างกาล  
สำหรับงวดสามเดือนสิ้นสุดวันที่ 31 มีนาคม 2564 และ 2563

## 1. ข้อมูลทั่วไป

### 1.1 ข้อมูลบริษัทฯ

บริษัท ฟิลลิปประกันชีวิต จำกัด (มหาชน) (“บริษัทฯ”) เป็นบริษัทมหาชน ซึ่งจัดตั้งขึ้นภายใต้กฎหมายไทย และมีภูมิลำเนาในประเทศไทย โดยมี Phillip Life Company Limited ซึ่งเป็นนิติบุคคลที่จัดตั้งในประเทศสิงคโปร์เป็นผู้ถือหุ้นรายใหญ่ โดย ณ วันที่ 31 มีนาคม 2564 และ 31 ธันวาคม 2563 ถือหุ้นในอัตราร้อยละ 99.79 และอัตราร้อยละ 99.77 ตามลำดับ ของทุนออกจำหน่ายและชำระแล้วของบริษัทฯ

ธุรกิจหลักของบริษัทฯคือการรับประกันชีวิต ที่อยู่ของบริษัทฯตามที่จดทะเบียนตั้งอยู่ที่เลขที่ 849 อาคารวรวัฒน์ ถนนสีลม แขวงสีลม เขตบางรัก กรุงเทพมหานคร โดย ณ วันที่ 31 มีนาคม 2564 และ 31 ธันวาคม 2563 บริษัทฯมีสาขาจำนวนทั้งสิ้น 24 สาขา และ 24 สาขา ตามลำดับ

### 1.2 การแพร่ระบาดของโรคติดเชื้อไวรัสโคโรนา 2019

สถานการณ์การแพร่ระบาดของโรคติดเชื้อไวรัสโคโรนา 2019 (COVID-19) ทำให้เกิดการชะลอตัวของเศรษฐกิจ และมีผลกระทบต่อธุรกิจและอุตสาหกรรมในหลายภาคส่วน สถานการณ์ดังกล่าวอาจนำมาซึ่งความไม่แน่นอนและผลกระทบต่อสภาพแวดล้อมของการดำเนินธุรกิจ ฝ่ายบริหารของบริษัทฯติดตามความคืบหน้าของสถานการณ์ดังกล่าวและประเมินผลกระทบทางการเงินเกี่ยวกับมูลค่าของสินทรัพย์ ประเมินการหนี้สินและหนี้สินที่อาจเกิดขึ้นอย่างต่อเนื่อง ทั้งนี้ ฝ่ายบริหารได้ใช้ประมาณการและดุลยพินิจในประเด็นต่างๆ เมื่อสถานการณ์มีการเปลี่ยนแปลง

## 2. เสนอเกี่ยวกับการจัดทำข้อมูลทางการเงินระหว่างกาล

### 2.1 ข้อสมมติทางการบัญชี

การเปลี่ยนแปลงอย่างฉับพลันของการลดลงของอัตราดอกเบี้ยและตลาดทุนก่อให้เกิดปัญหาต่อสถาบันการเงินในอุตสาหกรรม ทำให้ต้องมีการปรับตัวโดยการเพิ่มทุนเพื่อรองรับข้อกำหนดเงินกองทุนในระดับที่พึงระมัดระวังตามที่กำหนดโดยคณะกรรมการกำกับและส่งเสริมการประกอบธุรกิจประกันภัย (“คปภ.”) คปภ. ได้มีการผ่อนผันอัตราเงินกองทุนขั้นต่ำจากอัตราร้อยละ 140 เป็นอัตราร้อยละ 120 ตามกรอบการดำรงเงินกองทุนตามระดับความเสี่ยงระยะที่ 2 เป็นการชั่วคราวโดยมีผลตั้งแต่วันที่ 31 ธันวาคม 2562 ถึงวันที่ 31 ธันวาคม 2564

แม้แต่บริษัทก็ไม่มีข้อยกเว้น โดยบริษัทได้มีการเพิ่มทุนมาโดยตลอดและในระหว่างงวดบริษัทได้มีการเพิ่มทุนอีกจำนวน 300 ล้านบาท เพื่อให้เงินกองทุนของบริษัทเป็นไปตามข้อกำหนดของคปภ. เป็นผลให้ ณ วันที่ 31 มีนาคม 2564 บริษัทมีอัตราส่วนความเพียงพอของเงินกองทุนที่ระดับร้อยละ 172 (เป็นอัตราที่แสดงในรายงานที่จัดทำโดยฝ่ายบริหารซึ่งยังไม่ผ่านการสอบทานหรือตรวจสอบโดยผู้สอบบัญชีของบริษัท) บริษัทยังคงมีแผนที่จะออกหุ้นเพิ่มทุนเพื่อรองรับสถานะอัตราดอกเบี้ยต่ำและการขยายตัวทางธุรกิจที่ยังคงมีอยู่อย่างต่อเนื่อง และได้เริ่มดำเนินการตามแผนระยะยาวโดยการปรับกลยุทธ์ผลิตภัณฑ์และการลงทุนเพื่อลดค่าความเสี่ยงและเพิ่มประสิทธิภาพในการดำเนินธุรกิจอย่างยั่งยืนควบคู่กันไป

สถานะตลาดนี้แสดงให้เห็นว่ามีความไม่แน่นอนซึ่งขึ้นอยู่กับความสำเร็จของแผนการเพิ่มทุนและการปรับปรุงผลการดำเนินงานในอนาคต นอกจากนี้ ผู้ถือหุ้นใหญ่ได้สนับสนุนการเพิ่มทุนในอดีตของบริษัทมาโดยตลอดและมีเจตจำนงในการให้การสนับสนุนเงินเพิ่มทุนเมื่อจำเป็นเพื่อรองรับภาวะผูกพันจากการเติบโตของจำนวนกรรมธรรม์ประกันชีวิตและเงินกองทุนขั้นต่ำที่กำหนดโดยทางการ ทั้งนี้ ผู้ถือหุ้นใหญ่ได้รับรองในจดหมายลงวันที่ 7 สิงหาคม 2563 ที่จะให้การสนับสนุนทางการเงินแก่บริษัทเพื่อให้เงินกองทุนของบริษัทอยู่ในระดับที่ไม่ต่ำไปกว่าอัตราขั้นต่ำที่ คปภ. กำหนด

จากแผนระยะสั้นและระยะยาวดังกล่าวข้างต้น ฝ่ายบริหารของบริษัทเชื่อมั่นว่าบริษัทจะสามารถดำเนินธุรกิจได้อย่างต่อเนื่อง ทั้งนี้ งบการเงินนี้จึงถูกจัดทำขึ้นโดยใช้เกณฑ์การบัญชีสำหรับกิจการที่ดำเนินงานต่อเนื่อง การบันทึกสินทรัพย์และหนี้สินจึงเป็นไปตามเกณฑ์ที่ว่าบริษัทจะสามารถขายสินทรัพย์และชำระหนี้สินได้ตามปกติธุรกิจ

## 2.2 เกณฑ์ในการจัดทำข้อมูลการเงินระหว่างกาล

ข้อมูลทางการเงินระหว่างกาลนี้จัดทำขึ้นตามมาตรฐานการบัญชีฉบับที่ 34 เรื่อง การรายงานทางการเงินระหว่างกาล โดยบริษัทเลือกนำเสนองบการเงินระหว่างกาลแบบย่อ อย่างไรก็ตาม บริษัทฯ ได้แสดงรายการในงบแสดงฐานะการเงิน งบกำไรขาดทุนเบ็ดเสร็จ งบแสดงการเปลี่ยนแปลงส่วนของผู้ถือหุ้นและงบกระแสเงินสดเต็มรูปแบบเช่นเดียวกับงบประจำปี และตามรูปแบบงบการเงินที่กำหนดในประกาศคณะกรรมการกำกับและส่งเสริมการประกอบธุรกิจประกันภัย เรื่อง หลักเกณฑ์ วิธีการ เงื่อนไข และระยะเวลาในการจัดทำและยื่นงบการเงินและรายงานเกี่ยวกับผลดำเนินงานของบริษัทประกันชีวิต (ฉบับที่ 2) พ.ศ. 2562 ลงวันที่ 4 เมษายน 2562

ข้อมูลทางการเงินระหว่างกาลนี้จัดทำขึ้นเพื่อให้ข้อมูลเพิ่มเติมจากงบการเงินประจำปีที่น่าเสนอครั้งล่าสุด ดังนั้น ข้อมูลทางการเงินระหว่างกาลจึงเน้นการให้ข้อมูลเกี่ยวกับกิจกรรม เหตุการณ์ และสถานการณ์ใหม่ ๆ เพื่อไม่ให้ข้อมูลที่นำเสนอซ้ำซ้อนกับข้อมูลที่ได้รายงานไปแล้ว ผู้ใช้งบการเงินควรใช้ข้อมูลทางการเงินระหว่างกาลนี้ควบคู่ไปกับงบการเงินประจำปีล่าสุด

ข้อมูลทางการเงินระหว่างกาลฉบับภาษาไทยเป็นข้อมูลทางการเงินระหว่างกาลฉบับที่บริษัทฯ ใช้เป็นทางการตามกฎหมาย ข้อมูลทางการเงินระหว่างกาลฉบับภาษาอังกฤษแปลมาจากข้อมูลทางการเงินระหว่างกาลฉบับภาษาไทยนี้

### 2.3 เกณฑ์ในการจัดทำงบการเงินรวม

- (ก) งบการเงินรวมนี้ได้จัดทำขึ้นโดยรวมงบการเงินของบริษัท ฟิลลิปประกันชีวิต จำกัด (มหาชน) (“บริษัทฯ”) และบริษัทย่อย (รวมเรียก “กลุ่มบริษัท”) ดังต่อไปนี้

ชื่อบริษัท	ลักษณะธุรกิจ	จัดตั้งขึ้นใน ประเทศ	อัตราร้อยละของการถือหุ้น	
			31 มีนาคม 2564 (ร้อยละ)	31 ธันวาคม 2563 (ร้อยละ)
บริษัท ฟิลลิป อินชัวร์รันส์ โบรคเกอร์ จำกัด	นายหน้าประกันวินาศภัย	ไทย	99.88	99.88

- (ข) บริษัทฯ นำงบการเงินของบริษัทย่อยมารวมในการจัดทำงบการเงินรวมตั้งแต่วันที่บริษัทฯ มีอำนาจในการควบคุมบริษัทย่อยจนถึงวันที่บริษัทฯ สิ้นสุดการควบคุมบริษัทย่อยนั้น
- (ค) งบการเงินของบริษัทย่อยได้จัดทำขึ้น โดยใช้ชั้นนโยบายการบัญชีที่สำคัญเช่นเดียวกันกับของบริษัทฯ
- (ง) ยอดคงค้างระหว่างกลุ่มบริษัท รายการค้าระหว่างกันที่มีสาระสำคัญได้ถูกตัดออกจากงบการเงินรวมนี้แล้ว
- (จ) ส่วนของผู้มีส่วนได้เสียที่ไม่มีอำนาจควบคุม คือ จำนวนกำไรหรือขาดทุนและสินทรัพย์สุทธิของบริษัทย่อยส่วนที่ไม่ได้เป็นของบริษัทฯ และแสดงเป็นรายการแยกต่างหากในส่วนของกำไรหรือขาดทุนรวมและส่วนของผู้ถือหุ้นในงบแสดงฐานะการเงินรวม

### 2.4 เกณฑ์ในการจัดทำงบการเงินเฉพาะกิจการ

บริษัทฯ จัดทำงบการเงินเฉพาะกิจการ โดยแสดงเงินลงทุนในบริษัทย่อยตามวิธีส่วนได้เสีย

## 2.5 มาตรฐานการรายงานทางการเงินใหม่

### (ก) มาตรฐานการรายงานทางการเงินใหม่ที่มีผลบังคับใช้ในงวดปัจจุบัน

ในระหว่างงวด กลุ่มบริษัทได้นำมาตรฐานการรายงานทางการเงินและการตีความมาตรฐานการรายงานทางการเงินฉบับปรับปรุงจำนวนหลายฉบับ ซึ่งมีผลบังคับใช้สำหรับงบการเงินที่มีรอบระยะเวลาบัญชีที่เริ่มในหรือหลังวันที่ 1 มกราคม 2564 มาถือปฏิบัติ มาตรฐานการรายงานทางการเงินดังกล่าวได้รับการปรับปรุงหรือจัดให้มีขึ้นเพื่อให้มีเนื้อหาเท่าเทียมกับมาตรฐานการรายงานทางการเงินระหว่างประเทศ โดยส่วนใหญ่เป็นการอธิบายให้ชัดเจนเกี่ยวกับวิธีปฏิบัติทางการบัญชีและการให้แนวปฏิบัติทางการบัญชีกับผู้ใช้งานมาตรฐาน ทั้งนี้การนำมาตรฐานการรายงานทางการเงินดังกล่าวมาถือปฏิบัตินี้ไม่มีผลกระทบอย่างเป็นทางการเป็นสาระสำคัญต่องบการเงินของกลุ่มบริษัท

### (ข) มาตรฐานการรายงานทางการเงินที่จะมีผลบังคับใช้สำหรับงบการเงินที่มีรอบระยะเวลาบัญชีที่เริ่มในหรือหลังวันที่ 1 มกราคม 2565

สภาวิชาชีพบัญชีได้ประกาศใช้มาตรฐานการรายงานทางการเงิน ฉบับที่ 16 เรื่อง สัญญาเช่า ฉบับปรับปรุง ซึ่งได้ให้ข้อยกเว้นชั่วคราวที่เกิดในทางปฏิบัติสำหรับผู้เช่าที่ได้รับผลกระทบจากการปฏิรูปอัตราดอกเบี้ยอ้างอิง ทั้งนี้ ต้องเป็นไปตามเงื่อนไขที่กำหนดไว้ตามมาตรฐาน อย่างไรก็ตาม ฝ่ายบริหารของบริษัทอยู่ระหว่างการประเมินหาผลกระทบที่อาจมีต่องบการเงินของกลุ่มบริษัทจากการนำมาตรฐานการรายงานทางการเงินดังกล่าวมาถือปฏิบัติในปีที่มีผลบังคับใช้

## 2.6 นโยบายบัญชีที่สำคัญ

ข้อมูลทางการเงินระหว่างกาลนี้จัดทำขึ้นโดยใช้นโยบายบัญชีที่สำคัญและวิธีการคำนวณเช่นเดียวกับที่ใช้ในการจัดทำงบการเงินสำหรับปีสิ้นสุดวันที่ 31 ธันวาคม 2563



(ยังไม่ได้ตรวจสอบ แต่สอบทานแล้ว)

### 3. เงินสดและรายการเทียบเท่าเงินสด

(หน่วย: พันบาท)

	งบการเงินรวม		งบการเงินเฉพาะกิจการ	
	31 มีนาคม 2564	31 ธันวาคม 2563	31 มีนาคม 2564	31 ธันวาคม 2563
เงินสด	546	743	546	743
เงินฝากธนาคารประเภทไม่กำหนด ระยะเวลาจ่ายคืน	211,316	356,311	206,065	351,317
รวมเงินสดและรายการเทียบเท่าเงินสด	211,862	357,054	206,611	352,060
หัก: ค่าเผื่อผลขาดทุนด้านเครดิตที่ คาดว่าจะเกิดขึ้น	(81)	(179)	(78)	(176)
เงินสดและรายการเทียบเท่าเงินสด - สุทธิ	211,781	356,875	206,533	351,884

### 4. เบี้ยประกันภัยค้ำประกัน

ณ วันที่ 31 มีนาคม 2564 และ 31 ธันวาคม 2563 ยอดคงเหลือของเบี้ยประกันภัยค้ำประกันจากผู้เอาประกันภัย  
จำแนกตามระยะเวลาค้างชำระนับจากวันครบกำหนดระยะเวลาตามเงื่อนไขกรมธรรม์ แสดงได้ดังนี้

(หน่วย: พันบาท)

	งบการเงินรวมและงบการเงินเฉพาะกิจการ	
	31 มีนาคม 2564	31 ธันวาคม 2563
ยังไม่ถึงกำหนดรับชำระ	126,202	163,288
ค้างรับไม่เกิน 30 วัน	-	2,369
ค้างรับ 31 - 60 วัน	5	-
ค้างรับ 61 - 90 วัน	-	13
ค้างรับเกินกว่า 90 วัน	6,467	6,065
รวมเบี้ยประกันภัยค้ำประกัน	132,674	171,735
หัก: ค่าเผื่อนี้สงสัยจะสูญ	(6,435)	(6,032)
เบี้ยประกันภัยค้ำประกัน - สุทธิ	126,239	165,703

(ยังไม่ได้ตรวจสอบ แต่สอบทานแล้ว)

5. สินทรัพย์จากการประกันภัยต่อ

ณ วันที่ 31 มีนาคม 2564 และ 31 ธันวาคม 2563 สินทรัพย์จากการประกันภัยต่อประกอบด้วยสำรองส่วนที่เรียกคืนจากผู้รับประกันต่อสำหรับรายการดังต่อไปนี้

(หน่วย: พันบาท)

	งบการเงินรวมและงบการเงินเฉพาะกิจการ	
	31 มีนาคม 2564	31 ธันวาคม 2563
สำรองประกันภัยส่วนที่เรียกคืนจากบริษัทประกันภัยต่อ		
สำรองเบี้ยประกันภัยที่ยังไม่ถึงเป็นรายได้	42,478	32,578
สำรองความเสียหายที่ยังไม่สิ้นสุด	6,398	1,180
สำรองค่าสินไหมทดแทน		
ค่าสินไหมทดแทนที่ได้รับรายงานแล้ว	1,512	38,580
ค่าสินไหมทดแทนที่เกิดขึ้นแล้วแต่ยังไม่ได้รับรายงาน	102,669	31,927
สินทรัพย์จากการประกันภัยต่อ	<u>153,057</u>	<u>104,265</u>

6. ลูกหนี้จากสัญญาประกันภัยต่อ

ณ วันที่ 31 มีนาคม 2564 และ 31 ธันวาคม 2563 ลูกหนี้จากสัญญาประกันภัยต่อประกอบด้วยรายการดังต่อไปนี้

(หน่วย: พันบาท)

	งบการเงินรวมและงบการเงินเฉพาะกิจการ	
	31 มีนาคม 2564	31 ธันวาคม 2563
เงินค้างรับเกี่ยวกับการประกันภัยต่อ	210,878	128,988
ลูกหนี้จากสัญญาประกันภัยต่อ	<u>210,878</u>	<u>128,988</u>

## 7. เงินลงทุนในหลักทรัพย์

## 7.1 จำแนกตามประเภทของเงินลงทุน

(หน่วย: พันบาท)

	งบการเงินรวมและงบการเงินเฉพาะกิจการ			
	31 มีนาคม 2564		31 ธันวาคม 2563	
	ราคาทุน/ ราคาทุนตัด จำหน่าย	มูลค่ายุติธรรม	ราคาทุน/ ราคาทุนตัด จำหน่าย	มูลค่ายุติธรรม
เงินลงทุนเพื่อค้าที่วัดมูลค่าด้วยมูลค่ายุติธรรม				
ผ่านกำไรหรือขาดทุน				
หน่วยลงทุนในประเทศ	3,026,703	3,144,947	2,766,756	2,888,774
หน่วยลงทุนต่างประเทศ	621,097	636,541	376,735	371,778
รวม	3,647,800	3,781,488	3,143,491	3,260,552
บวก (หัก): ค่าเพื่อการปรับมูลค่า				
จากการวัดมูลค่ายุติธรรม	117,113		120,782	
จากการปรับอัตราแลกเปลี่ยน	16,575		(3,721)	
รวมค่าเพื่อการปรับมูลค่า	133,688		117,061	
เงินลงทุนเพื่อค้าที่วัดมูลค่าด้วยมูลค่ายุติธรรม				
ผ่านกำไรหรือขาดทุน - สุทธิ	3,781,488		3,260,552	
เงินลงทุนเพื่อขายที่วัดมูลค่าด้วยมูลค่า				
ยุติธรรมผ่านกำไรขาดทุนเบ็ดเสร็จอื่น				
หลักทรัพย์รัฐบาลและรัฐวิสาหกิจ	2,031,398	2,089,939	2,053,802	2,236,254
ตราสารหนี้ภาคเอกชน	2,953,603	3,010,323	3,229,415	3,349,822
หุ้นทุนในประเทศ	342,753	407,418	284,148	304,166
หุ้นทุนต่างประเทศ	1,402,034	1,871,970	1,340,417	1,604,032
หน่วยลงทุนในประเทศ	854,079	757,038	844,484	737,677
หน่วยลงทุนต่างประเทศ	220,905	248,732	220,905	231,511
รวม	7,804,772	8,385,420	7,973,171	8,463,462
บวก (หัก): ค่าเพื่อการปรับมูลค่า				
จากการวัดมูลค่ายุติธรรม	725,149		687,865	
จากการปรับอัตราแลกเปลี่ยน	(29,712)		(77,634)	
รวมค่าเพื่อการปรับมูลค่า	695,437		610,231	
หัก: ค่าเพื่อการด้อยค่า	(21,588)		(26,837)	
หัก: ค่าเพื่อผลขาดทุนด้านเครดิตที่คาดว่าจะเกิดขึ้น	(93,201)		(93,103)	
เงินลงทุนเพื่อขายที่วัดมูลค่าด้วยมูลค่ายุติธรรม				
ผ่านกำไรขาดทุนเบ็ดเสร็จอื่น - สุทธิ	8,385,420		8,463,462	

(ยังไม่ได้ตรวจสอบ แต่สอบทานแล้ว)

(หน่วย: พันบาท)

งบการเงินรวมและงบการเงินเฉพาะกิจการ			
31 มีนาคม 2564		31 ธันวาคม 2563	
ราคาทุน/ ราคาทุนตัด	มูลค่ายุติธรรม	ราคาทุน/ ราคาทุนตัด	มูลค่ายุติธรรม
จำนวน		จำนวน	
เงินลงทุนที่จะถือจนครบกำหนดที่วัดมูลค่า			
ด้วยราคาทุนตัดจำนวน			
เงินฝากสถาบันการเงินที่ครบกำหนดเกินกว่า			
3 เดือน	10,170	10,000	
หัก: ค่าเพื่อผลขาดทุนด้านเครดิตที่คาดว่าจะ			
เกิดขึ้น			
	-		-
เงินลงทุนที่จะถือจนครบกำหนดที่วัด			
มูลค่าด้วยราคาทุนตัดจำนวน - สุทธิ			
	10,170	10,000	
เงินลงทุนในหลักทรัพย์ - สุทธิ			
	12,177,078	11,734,014	

## 7.2 จำแนกตามการวิเคราะห์ลำดับชั้นความเสี่ยงด้านเครดิต

(หน่วย: พันบาท)

งบการเงินรวมและงบการเงินเฉพาะกิจการ				
31 มีนาคม 2564		31 ธันวาคม 2563		
มูลค่ายุติธรรม	ค่าเพื่อผลขาดทุน ด้านเครดิตที่คาดว่าจะ เกิดขึ้น	มูลค่ายุติธรรม	ค่าเพื่อผลขาดทุน ด้านเครดิตที่คาดว่าจะ เกิดขึ้น	
เงินลงทุนเพื่อขายที่วัดมูลค่าด้วยมูลค่า				
ยุติธรรมผ่านกำไรขาดทุนเบ็ดเสร็จอื่น				
ชั้นที่ 1 - คราสารหนี้ที่ไม่มีการเพิ่มขึ้น				
อย่างมีนัยสำคัญของความเสี่ยงด้าน				
เครดิต				
4,997,428	(2,818)	5,483,212	(2,720)	
ชั้นที่ 2 - คราสารหนี้ที่มีการเพิ่มขึ้นอย่าง				
มีนัยสำคัญของความเสี่ยงด้านเครดิต				
22,424	(793)	22,454	(793)	
ชั้นที่ 3 - คราสารหนี้ที่มีการด้อยค่าด้าน				
เครดิต				
80,410	(89,590)	80,410	(89,590)	
รวม	5,100,262	(93,201)	5,586,076	(93,103)



(ยังไม่ได้ตรวจสอบ แต่สอบทานแล้ว)

### 7.3 เงินลงทุนที่มีภาระผูกพัน

ณ วันที่ 31 มีนาคม 2564 และ 31 ธันวาคม 2563 กลุ่มบริษัทได้วางทรัพย์สินเพื่อเป็นหลักประกันและจัดสรรไว้เป็นเงินสำรอง ดังนี้

(หน่วย: พันบาท)

	งบการเงินรวมและงบการเงินเฉพาะกิจการ			
	31 มีนาคม 2564		31 ธันวาคม 2563	
	ราคาทุน ตัดจำหน่าย	มูลค่ายุติธรรม	ราคาทุน ตัดจำหน่าย	มูลค่ายุติธรรม
หลักทรัพย์วางไว้กับนายทะเบียนประกันชีวิต:				
เพื่อเป็นหลักประกัน	20,171	20,469	20,231	20,641
เพื่อเป็นหลักประกันจัดสรรเป็นเงินสำรอง ประกันชีวิต	2,441,116	2,534,667	2,234,019	2,473,041
รวม	2,461,287	2,555,136	2,254,250	2,493,682
หลักทรัพย์วางไว้กับธนาคาร:				
เพื่อเป็นหลักประกัน	10,170	10,170	10,000	10,000

### 7.4 ส่วนเกินทุนจากการวัดมูลค่าเงินลงทุนเพื่อขายที่วัดมูลค่าด้วยมูลค่ายุติธรรมผ่านกำไรขาดทุนเบ็ดเสร็จอื่น

(หน่วย: พันบาท)

	งบการเงินรวมและงบการเงินเฉพาะกิจการ	
	สำหรับงวดสามเดือน สิ้นสุดวันที่	สำหรับปี สิ้นสุดวันที่
	31 มีนาคม 2564	31 ธันวาคม 2563
ยอดคงเหลือ ณ วันต้นงวด - ตามที่เคयरรายงานไว้	687,865	635,384
ผลสะสมจากการเปลี่ยนแปลงนโยบายการบัญชี	-	6,440
ยอดคงเหลือ ณ วันต้นงวด - ปรับปรุงใหม่	687,865	641,824
ตีมูลค่าเพิ่ม (ลด) ระหว่างงวด	54,803	(107,375)
รับรู้ผลขาดทุนด้านเครดิตที่คาดว่าจะเกิดขึ้นในส่วนของกำไรหรือ ขาดทุน	98	89,805
รับรู้ (กลับรายการ) ขาดทุนจากการด้อยค่าในส่วนของกำไรหรือขาดทุน	(5,249)	2,426
รับรู้ (กำไร) ขาดทุนจากการขายในส่วนของกำไรหรือขาดทุน	(12,367)	61,185
ยอดคงเหลือ ณ วันสิ้นงวด	725,150	687,865
หัก: ภาษีเงินได้	(145,030)	(137,573)
ยอดคงเหลือ ณ วันสิ้นงวด - สุทธิจากภาษีเงินได้	580,120	550,292

## 8. เงินให้กู้ยืมและดอกเบี้ยค้างรับ

## 8.1 เงินให้กู้ยืมและดอกเบี้ยค้างรับจำแนกตามระยะเวลาค้างชำระ

ณ วันที่ 31 มีนาคม 2564 และ 31 ธันวาคม 2563 ยอดคงเหลือของเงินให้กู้ยืมและดอกเบี้ยค้างรับ จำแนกอายุตามเงินต้นและดอกเบี้ยที่ค้างชำระแสดงได้ดังนี้

(หน่วย: พันบาท)

ระยะเวลาค้างชำระ	งบการเงินรวมและงบการเงินเฉพาะกิจการ								
	31 มีนาคม 2564								
	กรรมรวมประกันภัย เป็นประกัน		ทรัพย์สินจำนอง เป็นประกัน		อื่นๆ		รวม		รวม
	เงินต้น	ดอกเบี้ย ค้างรับ	เงินต้น	ดอกเบี้ย ค้างรับ	เงินต้น	ดอกเบี้ย ค้างรับ	เงินต้น	ดอกเบี้ย ค้างรับ	
ยังไม่ถึงกำหนดชำระ	555,159	17,479	319,668	-	53	-	874,880	17,479	892,359
เกินกำหนดชำระ									
น้อยกว่า 3 เดือน	-	-	30,610	791	-	-	30,610	791	31,401
3 - 6 เดือน	-	-	7,359	57	-	-	7,359	57	7,416
6 - 12 เดือน	-	-	1,303	80	-	-	1,303	80	1,383
เกินกว่า 12 เดือนขึ้นไป	-	-	470,943	48,012	-	-	470,943	48,012	518,955
รวม	555,159	17,479	829,883	48,940	53	-	1,385,095	66,419	1,451,514
หัก: ค่าเผื่อผลขาดทุนด้าน เครดิตที่คาดว่าจะเกิดขึ้น	-	-	(213,713)	(48,940)	-	-	(213,713)	(48,940)	(262,653)
เงินให้กู้ยืมและดอกเบี้ย ค้างรับ - สุทธิ	555,159	17,479	616,170	-	53	-	1,171,382	17,479	1,188,861

(หน่วย: พันบาท)

ระยะเวลาค้างชำระ	งบการเงินรวมและงบการเงินเฉพาะกิจการ								
	31 ธันวาคม 2563								
	กรรมรวมประกันภัย เป็นประกัน		ทรัพย์สินจำนอง เป็นประกัน		อื่นๆ		รวม		รวม
	เงินต้น	ดอกเบี้ย ค้างรับ	เงินต้น	ดอกเบี้ย ค้างรับ	เงินต้น	ดอกเบี้ย ค้างรับ	เงินต้น	ดอกเบี้ย ค้างรับ	
ยังไม่ถึงกำหนดชำระ	557,190	16,358	332,555	1,228	83	-	889,828	17,586	907,414
เกินกำหนดชำระ									
น้อยกว่า 3 เดือน	-	-	27,177	1,503	-	-	27,177	1,503	28,680
3 - 6 เดือน	-	-	-	-	-	-	-	-	-
6 - 12 เดือน	-	-	1,878	40	-	-	1,878	40	1,918
เกินกว่า 12 เดือนขึ้นไป	-	-	471,369	29,819	-	-	471,369	29,819	501,188
รวม	557,190	16,358	832,979	32,590	83	-	1,390,252	48,948	1,439,200
หัก: ค่าเผื่อผลขาดทุนด้าน เครดิตที่คาดว่าจะเกิดขึ้น	-	-	(216,611)	(31,131)	-	-	(216,611)	(31,131)	(247,742)
เงินให้กู้ยืมและดอกเบี้ย ค้างรับ - สุทธิ	557,190	16,358	616,368	1,459	83	-	1,173,641	17,817	1,191,458

(ยังไม่ได้ตรวจสอบ แต่สอบทานแล้ว)

ณ วันที่ 31 มีนาคม 2564 และ 31 ธันวาคม 2563 เงินให้กู้ยืมโดยมีทรัพย์สินจำนองเป็นประกัน เป็นเงินให้กู้ยืมแก่ตัวแทนขายประกัน พนักงานและบุคคลภายนอก โดยคิดดอกเบี้ยในอัตราร้อยละ 5 - 19 ต่อปี หลักทรัพย์ที่ใช้เป็นประกันเงินให้กู้ยืมดังกล่าวประกอบด้วยที่ดินและสิ่งปลูกสร้าง

ณ วันที่ 31 มีนาคม 2564 และ 31 ธันวาคม 2563 เงินให้กู้ยืมอื่นๆ เป็นเงินให้กู้ยืมแก่พนักงานและตัวแทน โดยมีบุคคลหรือยานพาหนะค้ำประกัน โดยคิดดอกเบี้ยในอัตราร้อยละ 7 ต่อปี

## 8.2 เงินให้กู้ยืมและดอกเบี้ยค้างรับจำแนกตามลำดับชั้นความเสี่ยงด้านเครดิต

ณ วันที่ 31 มีนาคม 2564 และ 31 ธันวาคม 2563 ยอดคงเหลือของเงินให้กู้ยืมและดอกเบี้ยค้างรับ (ไม่รวมยอดคงเหลือของเงินให้กู้ยืมโดยมีกรรมธรรม์ประกันภัยเป็นประกันและดอกเบี้ยค้างรับ) จำแนกตามการวิเคราะห์ลำดับชั้นความเสี่ยงด้านเครดิต ดังนี้

(หน่วย: พันบาท)

ลำดับชั้นความเสี่ยงด้านเครดิต	งบการเงินรวมและงบการเงินเฉพาะกิจการ						
	31 มีนาคม 2564						
	ทรัพย์สินจำนอง เป็นประกัน		อื่นๆ		รวม		รวม
	เงินสด	ดอกเบี้ย ค้างรับ	เงินสด	ดอกเบี้ย ค้างรับ	เงินสด	ดอกเบี้ย ค้างรับ	
ชั้นที่ 1 - เงินให้กู้ยืมที่ไม่มีการเพิ่มขึ้นอย่างมีนัยสำคัญของความเสี่ยงด้านเครดิต	332,809	-	53	-	332,862	-	332,862
ชั้นที่ 2 - เงินให้กู้ยืมที่มีการเพิ่มขึ้นอย่างมีนัยสำคัญของความเสี่ยงด้านเครดิต	2,638	-	-	-	2,638	-	2,638
ชั้นที่ 3 - เงินให้กู้ยืมที่มีการด้อยค่าด้านเครดิต	494,436	48,940	-	-	494,436	48,940	543,376
รวม	829,883	48,940	53	-	829,936	48,940	878,876
หัก: ค่าเผื่อผลขาดทุนด้านเครดิตที่คาดว่าจะเกิดขึ้น	(213,713)	(48,940)	-	-	(213,713)	(48,940)	(262,653)
เงินให้กู้ยืมและดอกเบี้ยค้างรับ - สุทธิ	616,170	-	53	-	616,223	-	616,223

(หน่วย: พันบาท)

ลำดับชั้นความเสี่ยงด้านเครดิต	งบการเงินรวมและงบการเงินเฉพาะกิจการ						
	31 ธันวาคม 2563						
	ทรัพย์สินจำนอง เป็นประกัน		อื่นๆ		รวม		รวม
	เงินสด	ดอกเบี้ย ค้างรับ	เงินสด	ดอกเบี้ย ค้างรับ	เงินสด	ดอกเบี้ย ค้างรับ	
ชั้นที่ 1 - เงินให้กู้ยืมที่ไม่มีการเพิ่มขึ้นอย่างมีนัยสำคัญของความเสี่ยงด้านเครดิต	334,086	1,231	83	-	334,169	1,231	335,400
ชั้นที่ 2 - เงินให้กู้ยืมที่มีการเพิ่มขึ้นอย่างมีนัยสำคัญของความเสี่ยงด้านเครดิต	10,197	365	-	-	10,197	365	10,562
ชั้นที่ 3 - เงินให้กู้ยืมที่มีการด้อยค่าด้านเครดิต	488,696	30,994	-	-	488,696	30,994	519,690
รวม	832,979	32,590	83	-	833,062	32,590	865,652
หัก: ค่าเผื่อผลขาดทุนด้านเครดิตที่คาดว่าจะเกิดขึ้น	(216,611)	(31,131)	-	-	(216,611)	(31,131)	(247,742)
เงินให้กู้ยืมและดอกเบี้ยค้างรับ - สุทธิ	616,368	1,459	83	-	616,451	1,459	617,910



(ยังไม่ได้ตรวจสอบ แต่สอบทานแล้ว)

9. เงินลงทุนในบริษัทย่อย

ณ วันที่ 31 มีนาคม 2564 และ 31 ธันวาคม 2563 เงินลงทุนในบริษัทย่อยตามที่แสดงอยู่ในงบการเงินเฉพาะกิจการมีรายละเอียดดังต่อไปนี้

บริษัท	ลักษณะธุรกิจ	จัดตั้ง ขึ้นใน ประเทศ	ทุนออกจำหน่าย และชำระแล้ว		สัดส่วนเงินลงทุน		ราคาทุน		มูลค่าตามบัญชี ตามวิธีส่วนได้เสีย	
			31 มีนาคม 2564	31 ธันวาคม 2563	31 มีนาคม 2564	31 ธันวาคม 2563	31 มีนาคม 2564	31 ธันวาคม 2563	31 มีนาคม 2564	31 ธันวาคม 2563
					(ร้อยละ)					
บริษัท ฟิลลิป อินชัวร์รันส์ โบรคเกอร์ จำกัด	นายหน้าประกัน วินาศภัย	ไทย	5,000	5,000	99.88	99.88	4,994	4,994	5,053	5,065
รวมเงินลงทุนในบริษัทย่อย							4,994	4,994	5,053	5,065

บริษัทฯ ได้บันทึกการรับรู้ส่วนแบ่งขาดทุนจากเงินลงทุนในบริษัทย่อยในงบการเงินเฉพาะกิจการตามวิธีส่วนได้เสียโดยถือพื้นฐานมาจากงบการเงินของบริษัทย่อยที่จัดทำโดยฝ่ายบริหารและยังไม่ผ่านการตรวจสอบโดยผู้สอบบัญชีของบริษัทดังกล่าว

10. ที่ดิน อาคารและอุปกรณ์

	งบการเงินรวมและงบการเงินเฉพาะกิจการ สำหรับงวดสามเดือนสิ้นสุดวันที่ 31 มีนาคม 2564						
	ที่ดิน	อาคารและ ส่วน ปรับปรุง อาคาร	เครื่อง ตกแต่ง ติดตั้งและ อุปกรณ์	คอมพิวเตอร์	งาน ระหว่างทำ	สินทรัพย์ เลิกใช้งาน	รวม
	มูลค่าสุทธิตามบัญชี ณ 1 มกราคม 2564	36,714	155,506	13,261	14,098	505	2,985
ซื้อเพิ่มระหว่างงวด - ราคาทุน	-	55	81	167	183	-	486
โอนเข้า (โอนออก)	-	635	11	-	(646)	-	-
จำหน่ายระหว่างงวด - มูลค่าสุทธิ ตามบัญชี	-	-	-	(1)	-	-	(1)
ค่าเสื่อมราคาสำหรับงวด	-	(5,747)	(1,222)	(1,053)	-	-	(8,022)
มูลค่าสุทธิตามบัญชี ณ 31 มีนาคม 2564	36,714	150,449	12,131	13,211	42	2,985	215,532

(ยังไม่ได้ตรวจสอบ แต่สอบทานแล้ว)

## 11. สัญญาเช่า

บริษัทฯ ทำสัญญาเช่าสินทรัพย์เพื่อใช้ในการดำเนินงานของบริษัทฯ โดยมีอายุสัญญาเช่าระหว่าง 2 - 3 ปี

### 11.1 สินทรัพย์ลัทธิการใช้

(หน่วย: พันบาท)

	งบการเงินรวมและงบการเงินเฉพาะกิจการ		
	สำหรับงวดสามเดือนสิ้นสุดวันที่ 31 มีนาคม 2564		
	อาคารเช่า	ยานพาหนะ	รวม
มูลค่าสุทธิตามบัญชี ณ วันที่ 1 มกราคม 2564	69,492	668	70,160
ค่าเสื่อมราคาสำหรับงวด	(7,304)	(223)	(7,527)
มูลค่าสุทธิตามบัญชี ณ วันที่ 31 มีนาคม 2564	62,188	445	62,633

### 11.2 หนี้สินตามสัญญาเช่า

(หน่วย: พันบาท)

	งบการเงินรวมและงบการเงินเฉพาะกิจการ	
	31 มีนาคม 2564	31 ธันวาคม 2563
จำนวนเงินที่ต้องจ่าย	68,358	76,713
หัก: ดอกเบี้ยจ่ายรอตัดบัญชี	(3,159)	(3,844)
หนี้สินตามสัญญาเช่า	65,199	72,869
หัก: ส่วนที่ถึงกำหนดชำระภายในหนึ่งปี	(27,846)	(28,383)
หนี้สินตามสัญญาเช่า - สุทธิจากส่วนที่ถึงกำหนดชำระภายในหนึ่งปี	37,353	44,486

## 12. สินทรัพย์ไม่มีตัวตน

(หน่วย: พันบาท)

	งบการเงินรวมและงบการเงินเฉพาะกิจการ	
	สำหรับงวดสามเดือนสิ้นสุดวันที่ 31 มีนาคม 2564	
	โปรแกรมคอมพิวเตอร์	
มูลค่าสุทธิตามบัญชี ณ วันที่ 1 มกราคม 2564	11,885	
ค่าตัดจำหน่ายสำหรับงวด	(1,111)	
มูลค่าสุทธิตามบัญชี ณ วันที่ 31 มีนาคม 2564	10,774	

(ยังไม่ได้ตรวจสอบ แต่สอบทานแล้ว)

## 13. สินทรัพย์อื่น

ณ วันที่ 31 มีนาคม 2564 และ 31 ธันวาคม 2563 สินทรัพย์อื่นประกอบด้วยรายการดังต่อไปนี้

(หน่วย: พันบาท)

	งบการเงินรวม		งบการเงินเฉพาะกิจการ	
	31 มีนาคม 2564	31 ธันวาคม 2563	31 มีนาคม 2564	31 ธันวาคม 2563
เงินมัดจำค่าเช่า	7,635	7,638	7,635	7,638
ลูกหนี้อื่น	54,993	55,931	55,003	55,973
ภาษีหัก ณ ที่จ่าย	18,223	16,221	18,223	16,221
ลูกหนี้จากการขายเงินลงทุน	1,746	1,782	1,746	1,782
ลูกหนี้กรมบังคับคดี	5,870	5,870	5,870	5,870
อื่น ๆ	22,660	24,856	22,128	24,340
รวม	111,127	112,298	110,605	111,824
หัก: ค่าเพื่อการด้อยค่า	(61,605)	(62,026)	(61,605)	(62,026)
สินทรัพย์อื่น - สุทธิ	49,522	50,272	49,000	49,798

## 14. หนี้สินจากสัญญาประกันภัย

(หน่วย: พันบาท)

	งบการเงินรวมและงบการเงินเฉพาะกิจการ					
	31 มีนาคม 2564			31 ธันวาคม 2563		
	หนี้สินจากสัญญาประกันภัย	หนี้สินส่วนที่เอาประกันภัยต่อ	สุทธิ	หนี้สินจากสัญญาประกันภัย	หนี้สินส่วนที่เอาประกันภัยต่อ	สุทธิ
สำรองประกันภัยสำหรับสัญญาประกันภัยระยะยาว	8,967,621	-	8,967,621	9,766,755	-	9,766,755
สำรองค่าสินไหมทดแทน						
ค่าสินไหมทดแทนที่ได้รับรายงานแล้ว	118,967	(1,512)	117,455	317,842	(38,580)	279,262
ค่าสินไหมทดแทนที่เกิดขึ้นแต่ยังไม่ได้รับรายงาน	247,237	(102,669)	144,568	98,148	(31,927)	66,221
สำรองเบี้ยประกันภัย						
สำรองเบี้ยประกันภัยที่ยังไม่ถือเป็นรายได้	485,762	(42,478)	443,284	471,579	(32,578)	439,001
สำรองความเสี่ยงภัยที่ยังไม่สิ้นสุด	147,156	(6,398)	140,758	114,972	(1,180)	113,792
ผลประโยชน์ตามกรมธรรม์ประกันภัยค้างจ่าย	48,033	-	48,033	54,975	-	54,975
หนี้สินอื่นตามกรมธรรม์ประกันภัย	525,035	-	525,035	520,050	-	520,050
รวม	10,539,811	(153,057)	10,386,754	11,344,321	(104,265)	11,240,056

(ยังไม่ได้ตรวจสอบ แต่สอบทานแล้ว)

#### 14.1 สำรองประกันภัยสำหรับสัญญาประกันภัยระยะยาว

(หน่วย: พันบาท)

	งบการเงินรวมและงบการเงินเฉพาะกิจการ	
	สำหรับงวดสามเดือน	สำหรับปี
	สิ้นสุดวันที่	สิ้นสุดวันที่
	31 มีนาคม 2564	31 ธันวาคม 2563
ยอดคงเหลือต้นงวด	9,766,755	8,679,969
สำรองเพิ่มขึ้นจากกรมธรรม์ประกันภัยใหม่และกรมธรรม์ประกันภัยที่ยังมีผลบังคับ	254,608	1,246,462
สำรองลดลงจากการเสียชีวิต การจ่ายผลประโยชน์ กรมธรรม์ประกันภัยขาดอายุและการยกเลิกกรมธรรม์ประกันภัย	(120,545)	(571,125)
การเปลี่ยนแปลงที่เกิดจากข้อสมมติในการคำนวณสำรองประกันภัย	(900,481)	460,515
การเปลี่ยนแปลงที่เกิดจากประสบการณ์จริง	(32,716)	(49,066)
ยอดคงเหลือปลายงวด	8,967,621	9,766,755

#### 14.2 สำรองประกันภัยสำหรับสัญญาประกันภัยระยะสั้น

##### (ก) สำรองค่าสินไหมทดแทน

(หน่วย: พันบาท)

	งบการเงินรวมและงบการเงินเฉพาะกิจการ	
	สำหรับงวดสามเดือน	สำหรับปี
	สิ้นสุดวันที่	สิ้นสุดวันที่
	31 มีนาคม 2564	31 ธันวาคม 2563
ยอดคงเหลือต้นงวด	415,990	190,843
ค่าสินไหมทดแทนที่เกิดขึ้นระหว่างงวดปัจจุบัน	540,937	1,565,655
การเปลี่ยนแปลงประมาณการค่าสินไหมทดแทนที่เกิดขึ้นจากปีก่อน	(8,840)	(14,788)
การเปลี่ยนแปลงที่เกิดจากข้อสมมติในการคำนวณสำรองค่าสินไหมทดแทน	-	(24)
ค่าสินไหมทดแทนจ่ายระหว่างงวด	(581,883)	(1,325,696)
ยอดคงเหลือปลายงวด	366,204	415,990

(ยังไม่ได้ตรวจสอบ แต่สอบทานแล้ว)

(ข) สำรองเบี่ยงประกันภัยที่ยังไม่ถึงเป็นรายได้

(หน่วย: พันบาท)

	งบการเงินรวมและงบการเงินเฉพาะกิจการ	
	สำหรับงวดสามเดือน	สำหรับปี
	สิ้นสุดวันที่	สิ้นสุดวันที่
	31 มีนาคม 2564	31 ธันวาคม 2563
ยอดคงเหลือต้นงวด	471,579	360,591
เบี่ยงประกันภัยรับสำหรับงวด	452,281	1,587,230
เบี่ยงประกันภัยที่ถือเป็นรายได้ในงวดปัจจุบัน	(438,098)	(1,476,242)
ยอดคงเหลือปลายงวด	485,762	471,579

(ค) สำรองความเสี่ยงภัยที่ยังไม่สิ้นสุด

(หน่วย: พันบาท)

	งบการเงินรวมและงบการเงินเฉพาะกิจการ	
	สำหรับงวดสามเดือน	สำหรับปี
	สิ้นสุดวันที่	สิ้นสุดวันที่
	31 มีนาคม 2564	31 ธันวาคม 2563
ยอดคงเหลือต้นงวด	586,551	391,063
ประมาณการค่าสินไหมที่จะเกิดขึ้น	566,916	1,867,667
ความเสี่ยงภัยที่หมดสิ้นไปแล้วในงวด	(520,549)	(1,672,179)
ยอดคงเหลือปลายงวด	632,918	586,551

ณ วันที่ 31 มีนาคม 2564 สำรองความเสี่ยงภัยที่ยังไม่สิ้นสุดสุทธิจากการประกันภัยต่อมีจำนวนสูงกว่าสำรองเบี่ยงประกันภัยที่ยังไม่ถึงเป็นรายได้จำนวน 27.0 ล้านบาท (31 ธันวาคม 2563: 81.1 ล้านบาท) ซึ่งบริษัทฯ ได้บันทึกรับรู้สำรองดังกล่าวเพิ่มเติมแล้วในส่วนของกำไรหรือขาดทุน

(ยังไม่ได้ตรวจสอบ แต่สอบทานแล้ว)

#### 14.3 ผลประโยชน์ตามกรมธรรม์ประกันภัยค้ำจ่าย

(หน่วย: พันบาท)

	งบการเงินรวมและงบการเงินเฉพาะกิจการ	
	31 มีนาคม 2564	31 ธันวาคม 2563
เงินค่ามรดกกรม	2,464	9,752
เงินครบกำหนด	20,857	21,250
เงินค่าเวนคืนกรมธรรม์ประกันภัย	776	838
เงินคืนตามเงื่อนไขกรมธรรม์	1,154	1,229
อื่น ๆ	22,782	21,906
รวมผลประโยชน์ตามกรมธรรม์ประกันภัยค้ำจ่าย	48,033	54,975

#### 14.4 หนี้สินอื่นตามกรมธรรม์ประกันภัย

(หน่วย: พันบาท)

	งบการเงินรวมและงบการเงินเฉพาะกิจการ	
	31 มีนาคม 2564	31 ธันวาคม 2563
เงินฝากของผู้ถือกรมธรรม์	497,623	484,901
อื่น ๆ	27,412	35,149
รวมหนี้สินอื่นตามกรมธรรม์ประกันภัย	525,035	520,050

#### 15. เจ้าหนี้บริษัทประกันภัยต่อ

ณ วันที่ 31 มีนาคม 2564 และ 31 ธันวาคม 2563 บริษัทฯ มียอดคงค้างเจ้าหนี้บริษัทประกันภัยต่อจำแนกตามประเภทหนี้สิน ดังนี้

(หน่วย: พันบาท)

	งบการเงินรวมและงบการเงินเฉพาะกิจการ	
	31 มีนาคม 2564	31 ธันวาคม 2563
เบี้ยประกันภัยต่อค้ำจ่าย	203,974	165,843
รวมเจ้าหนี้บริษัทประกันภัยต่อ	203,974	165,843

## 16. หนี้สินภาษีเงินได้รอตัดบัญชีและผลประโยชน์ภาษีเงินได้

## 16.1 หนี้สินภาษีเงินได้รอตัดบัญชี

ณ วันที่ 31 มีนาคม 2564 และ 31 ธันวาคม 2563 หนี้สินภาษีเงินได้รอตัดบัญชี ประกอบด้วยผลกระทบทางภาษีที่เกิดจากรายการที่ก่อให้เกิดผลแตกต่างชั่วคราวทางภาษีดังต่อไปนี้

(หน่วย: พันบาท)

งบการเงินรวมและงบการเงินเฉพาะกิจการ			
		ส่วนเปลี่ยนแปลงหนี้สินภาษีเงินได้ รอตัดบัญชีที่แสดงในงบกำไรขาดทุน เบ็ดเสร็จสำหรับงวดสามเดือนสิ้นสุด วันที่ 31 มีนาคม	
31 มีนาคม	31 ธันวาคม	2564	2563
2564	2563	2564	2563
หนี้สินภาษีเงินได้รอตัดบัญชีที่เกิดจาก:			
กำไรที่ยังไม่เกิดขึ้นจากการวัดมูลค่า			
เงินลงทุนเพื่อขายที่วัดมูลค่ายุติธรรม			
ผ่านกำไรขาดทุนเบ็ดเสร็จอื่น			
145,030	137,573	(7,457)	81,147
กำไรที่ยังไม่เกิดขึ้นจากการวัดมูลค่า			
เงินลงทุนเพื่อค่าที่วัดมูลค่ายุติธรรมผ่าน			
กำไรหรือขาดทุน			
23,423	24,156	734	383
<u>168,453</u>	<u>161,729</u>		
รวมส่วนเปลี่ยนแปลง		<u>(6,723)</u>	<u>81,530</u>
ส่วนเปลี่ยนแปลงที่รับรู้ใน:			
- องค์กรประกอบอื่นของส่วนของผู้ถือหุ้น			
ณ วันต้นงวด			
		-	(1,288)
- กำไรหรือขาดทุน			
		734	383
- กำไรขาดทุนเบ็ดเสร็จอื่น			
		(7,457)	82,435
รวมส่วนเปลี่ยนแปลง		<u>(6,723)</u>	<u>81,530</u>

ณ วันที่ 31 มีนาคม 2564 และ 31 ธันวาคม 2563 กลุ่มบริษัทมีรายการที่ก่อให้เกิดผลแตกต่างชั่วคราวทางภาษีและขาดทุนทางภาษีที่ยังไม่ได้ใช้ ซึ่งกลุ่มบริษัทไม่ได้บันทึกผลกระทบทางภาษีจากรายการสินทรัพย์ภาษีเงินได้รอตัดบัญชี เนื่องจากฝ่ายบริหารได้ประเมินแล้วเห็นว่ากลุ่มบริษัทอาจไม่มีกำไรทางภาษีในอนาคตเพียงพอที่จะนำรายการดังกล่าวมาใช้ประโยชน์ได้ก่อนหมดอายุลง ทั้งนี้ รายการที่ก่อให้เกิดผลแตกต่างชั่วคราวทางภาษีและขาดทุนทางภาษีที่ยังไม่ได้ใช้ ประกอบด้วยรายการดังต่อไปนี้

(ยังไม่ได้ตรวจสอบ แต่สอบทานแล้ว)

(หน่วย: พันบาท)

	งบการเงินรวม		งบการเงินเฉพาะกิจการ	
	31 มีนาคม	31 ธันวาคม	31 มีนาคม	31 ธันวาคม
	2564	2563	2564	2563
ค่าเพื่อการด้อยค่า	21,588	26,837	21,588	26,837
ภาระผูกพันผลประโยชน์พนักงาน	58,167	56,834	58,167	56,834
สำรองค่าสินไหมทดแทน	262,023	345,483	262,023	345,483
สำรองเบี้ยประกันภัย	-	-	-	-
สำรองความเสี่ยงภัยที่ยังไม่สิ้นสุด	140,758	113,792	140,758	113,792
สัญญาเช่า	(143)	3,140	(143)	3,140
ขาดทุนทางภาษีสะสมยกมาไม่เกินห้ารอบบัญชี	1,129,377	1,972,030	1,129,365	1,972,140
รวม	1,611,770	2,518,116	1,611,758	2,518,226

## 16.2 ผลประโยชน์ภาษีเงินได้

ผลประโยชน์ภาษีเงินได้สำหรับงวดสามเดือนสิ้นสุดวันที่ 31 มีนาคม 2564 และ 2563 สรุปได้ดังนี้

(หน่วย: พันบาท)

	งบการเงินรวม		งบการเงินเฉพาะกิจการ	
	สำหรับงวดสามเดือน สิ้นสุดวันที่ 31 มีนาคม	สำหรับงวดสามเดือน สิ้นสุดวันที่ 31 มีนาคม	สำหรับงวดสามเดือน สิ้นสุดวันที่ 31 มีนาคม	สำหรับงวดสามเดือน สิ้นสุดวันที่ 31 มีนาคม
	2564	2563	2564	2563
ภาษีเงินได้ปัจจุบัน:				
ภาษีเงินได้นิติบุคคลสำหรับงวด	-	-	-	-
ภาษีเงินได้รอตัดบัญชี:				
ภาษีเงินได้รอตัดบัญชีจากการเกิดผลแตกต่าง				
ชั่วคราวและการกลับรายการผลแตกต่างชั่วคราว	734	383	734	383
ผลประโยชน์ภาษีเงินได้ที่รับรู้ในส่วนของกำไร หรือขาดทุน	734	383	734	383



(ยังไม่ได้ตรวจสอบ แต่สอบทานแล้ว)

รายการกระทบยอดจำนวนเงินระหว่างผลประโยชน์ภาษีเงินได้กับผลคูณของขาดทุนทางบัญชีกับอัตราภาษีเงินได้ที่ใช้สำหรับงวดสามเดือนสิ้นสุดวันที่ 31 มีนาคม 2564 และ 2563 สามารถแสดงได้ดังนี้

	งบการเงินรวม		งบการเงินเฉพาะกิจการ	
	สำหรับงวดสามเดือน		สำหรับงวดสามเดือน	
	สิ้นสุดวันที่ 31 มีนาคม		สิ้นสุดวันที่ 31 มีนาคม	
	2564	2563	2564	2563
กำไร (ขาดทุน) ทางบัญชีก่อนรายได้				
ภาษีเงินได้	888,785	(99,081)	888,785	(99,081)
อัตราภาษีเงินได้	ร้อยละ 20	ร้อยละ 20	ร้อยละ 20	ร้อยละ 20
จำนวนภาษีตามอัตราภาษีเงินได้	(177,757)	19,816	(177,757)	19,816
ผลกระทบทางภาษีสุทธิของรายได้หรือ				
ค่าใช้จ่ายที่ไม่ถือเป็นรายได้หรือค่าใช้จ่าย				
ทางภาษี	(2,196)	1,582	(2,196)	1,582
ผลแตกต่างชั่วคราวที่ไม่ได้บันทึกเป็น				
สินทรัพย์ภาษีเงินได้รอตัดบัญชี	12,110	7,511	12,110	7,511
ผลขาดทุนทางภาษีสำหรับงวดที่คาดว่าจะ				
ไม่ได้ใช้ประโยชน์และไม่ได้บันทึกเป็น				
สินทรัพย์ภาษีเงินได้รอตัดบัญชี	-	(28,526)	-	(28,526)
ผลขาดทุนทางภาษีที่เคยคาดว่าจะไม่ได้ใช้				
ประโยชน์และไม่ได้บันทึกเป็นสินทรัพย์				
ภาษีเงินได้รอตัดบัญชีแต่ได้ใช้ประโยชน์				
ในระหว่างงวด	168,577	-	168,577	-
ผลประโยชน์ภาษีเงินได้ที่รับรู้ในส่วนของ				
กำไรหรือขาดทุน	734	383	734	383

จำนวนภาษีเงินได้ที่เกี่ยวข้องกับส่วนประกอบแต่ละส่วนของกำไร (ขาดทุน) เบ็ดเสร็จอื่นสำหรับงวดสามเดือนสิ้นสุดวันที่ 31 มีนาคม 2564 และ 2563 สรุปได้ดังนี้

	งบการเงินรวมและงบการเงินเฉพาะกิจการ	
	สำหรับงวดสามเดือน	
	สิ้นสุดวันที่ 31 มีนาคม	
	2564	2563
ภาษีเงินได้ที่เกิดจาก:		
เงินลงทุนเพื่อขายที่วัดมูลค่าด้วยมูลค่ายุติธรรมผ่านกำไรขาดทุนเบ็ดเสร็จอื่น		
ตีมูลค่าเพิ่ม (ลด) ระหว่างปี	(10,960)	86,418
รับรู้ผลขาดทุนด้านเครดิตที่คาดว่าจะเกิดขึ้นในส่วนของกำไรหรือขาดทุน	(20)	(654)
รับรู้ (กลับรายการ) ขาดทุนจากการด้อยค่าในส่วนของกำไรหรือขาดทุน	1,050	(112)
รับรู้ขาดทุนจากการขายในส่วนของกำไรหรือขาดทุน	2,473	(3,217)
ภาษีเงินได้ที่แสดงอยู่ในส่วนของกำไร (ขาดทุน) เบ็ดเสร็จอื่น	(7,457)	82,435

## 17. หนี้สินอื่น

ณ วันที่ 31 มีนาคม 2564 และ 31 ธันวาคม 2563 หนี้สินอื่นประกอบด้วยรายการดังต่อไปนี้

(หน่วย: พันบาท)

	งบการเงินรวม		งบการเงินเฉพาะกิจการ	
	31 ธันวาคม		31 ธันวาคม	
	31 มีนาคม 2564	31 ธันวาคม 2563	31 มีนาคม 2564	31 ธันวาคม 2563
ค่าจ้างและค่าบำเหน็จค้างจ่าย	72,612	150,040	72,612	150,040
เงินฝากค้ำประกันตัวแทน	94,076	89,437	94,076	89,437
ค่าใช้จ่ายค่านางานค้างจ่าย	58,219	65,196	57,508	64,801
เจ้าหนี้จากการซื้อเงินลงทุน	1,270	-	1,270	-
อื่น ๆ	9,895	12,416	9,895	12,416
รวมหนี้สินอื่น	236,072	317,089	235,361	316,694

## 18. ทุนเรือนหุ้น

โดยที่ประชุมของคณะกรรมการบริษัท ครั้งที่ 1/2564 เมื่อวันที่ 25 มกราคม 2564 มีมติให้นำหุ้นเพิ่มทุนออกจำหน่าย จำนวน 48 ล้านหุ้น มูลค่าตราไว้หุ้นละ 6.25 บาท คิดเป็นจำนวน 300 ล้านบาท ให้แก่ผู้ถือหุ้นเดิมของบริษัทฯ ในอัตราส่วน 1 หุ้นเดิมต่อ 0.0527763 หุ้นใหม่ โดยมีวัตถุประสงค์เพื่อให้บริษัทฯ มีเงินกองทุนเพียงพอตามข้อกำหนดของคณะกรรมการกำกับและส่งเสริมการประกอบธุรกิจประกันภัย โดยเมื่อวันที่ 11 กุมภาพันธ์ 2564 บริษัทฯ ได้รับชำระค่าหุ้นสามัญเพิ่มทุนดังกล่าวแล้ว และได้จดทะเบียนเพิ่มทุนออกจำหน่ายและชำระแล้วกับกระทรวงพาณิชย์แล้วในวันที่ 22 กุมภาพันธ์ 2564

รายการกระทบยอดของทุนจดทะเบียน ออกจำหน่ายและชำระแล้วของบริษัทฯ มีดังนี้

มูลค่าตราไว้ ต่อหุ้น	สำหรับงวดสามเดือน		สำหรับปี	
	สิ้นสุดวันที่ 31 มีนาคม 2564		สิ้นสุดวันที่ 31 ธันวาคม 2563	
	จำนวนหุ้น (พันหุ้น)	จำนวนเงิน (พันบาท)	จำนวนหุ้น (พันหุ้น)	จำนวนเงิน (พันบาท)
ทุนจดทะเบียน:				
ยอดคงเหลือต้นงวด	6.25	1,600,000	960,000	6,000,000
จดทะเบียนเพิ่มทุน/ลดทุน				
ในระหว่างงวด	6.25	-	640,000	4,000,000
ยอดคงเหลือปลายงวด	6.25	1,600,000	1,600,000	10,000,000
ทุนออกจำหน่ายและชำระแล้ว:				
ยอดคงเหลือต้นงวด	6.25	909,500	685,500	4,284,375
ออกหุ้นเพิ่มทุนในระหว่างงวด	6.25	48,000	224,000	1,400,000
ยอดคงเหลือปลายงวด	6.25	957,500	909,500	5,684,375

(ยังไม่ได้ตรวจสอบ แต่สอบทานแล้ว)

19. ผลขาดทุนด้านเครดิตที่คาดว่าจะเกิดขึ้น

(หน่วย: พันบาท)

	งบการเงินรวม		งบการเงินเฉพาะกิจการ	
	สำหรับปีสิ้นสุดวันที่ 31 ธันวาคม	สำหรับปีสิ้นสุดวันที่ 31 ธันวาคม	สำหรับปีสิ้นสุดวันที่ 31 ธันวาคม	สำหรับปีสิ้นสุดวันที่ 31 ธันวาคม
	2563	2562	2563	2562
เงินสดและรายการเทียบเท่าเงินสด	(98)	(78)	(98)	(78)
รายได้จากการลงทุนค้างรับ	888	-	888	-
เงินลงทุนในหลักทรัพย์	98	(27)	98	(27)
เงินให้กู้ยืมและดอกเบี้ยค้างรับ	14,911	(11,759)	14,911	(11,759)
รวม	15,799	(11,864)	15,799	(11,864)

20. กำไรต่อหุ้น

กำไรต่อหุ้นขั้นพื้นฐานคำนวณโดยหารกำไร (ขาดทุน) สุทธิส่วนที่เป็นของผู้ถือหุ้นของบริษัทฯ (ไม่รวมกำไร (ขาดทุน) เบ็ดเสร็จอื่น) ด้วยจำนวนถัวเฉลี่ยถ่วงน้ำหนักของหุ้นสามัญที่ออกอยู่ในระหว่างงวด

กำไร (ขาดทุน) ต่อหุ้นสำหรับงวดสามเดือนสิ้นสุดวันที่ 31 มีนาคม 2564 และ 2563 แสดงการคำนวณได้ดังนี้

	งบการเงินรวม		งบการเงินเฉพาะกิจการ	
	สำหรับงวดสามเดือน สิ้นสุดวันที่ 31 มีนาคม	สำหรับงวดสามเดือน สิ้นสุดวันที่ 31 มีนาคม	สำหรับงวดสามเดือน สิ้นสุดวันที่ 31 มีนาคม	สำหรับงวดสามเดือน สิ้นสุดวันที่ 31 มีนาคม
	2564	2563	2564	2563
กำไร (ขาดทุน) สุทธิ (พันบาท)	889,519	(98,698)	889,519	(98,698)
จำนวนหุ้นสามัญถัวเฉลี่ยถ่วงน้ำหนัก (พันหุ้น)	929,586	687,078	929,586	687,078
กำไรต่อหุ้นขั้นพื้นฐาน กำไร (ขาดทุน) ต่อหุ้น (บาท/หุ้น)	0.96	(0.14)	0.96	(0.14)

## 21. รายการธุรกิจกับกิจการที่เกี่ยวข้องกัน

## 21.1 ลักษณะความสัมพันธ์

ลักษณะความสัมพันธ์ระหว่างบริษัทฯ และกิจการที่เกี่ยวข้องกันที่มีรายการธุรกิจที่สำคัญกับบริษัทฯ สามารถสรุปได้ดังนี้

รายชื่อ	ลักษณะความสัมพันธ์
Phillip Life Company Limited	บริษัทใหญ่
บริษัท ฟิลลิป อินชัวร์รันส์ โบรกเกอร์ จำกัด	บริษัทย่อย
บริษัท หลักทรัพย์ ฟิลลิป (ประเทศไทย) จำกัด (มหาชน)	มีกรรมการบางส่วนร่วมกัน
ผู้บริหารสำคัญ	บุคคลที่มีอำนาจและความรับผิดชอบการวางแผน สั่งการ และควบคุมกิจกรรมต่าง ๆ ของกิจการไม่ว่าทางตรงหรือทางอ้อม ทั้งนี้ รวมถึงกรรมการของ บริษัทฯ (ไม่ว่าจะทำหน้าที่ในระดับบริหารหรือไม่)

## 21.2 รายการธุรกิจที่สำคัญกับกิจการที่เกี่ยวข้องกัน

บริษัทฯ มีรายการธุรกิจที่สำคัญกับบุคคลหรือกิจการที่เกี่ยวข้องกัน รายการธุรกิจดังกล่าวเป็นไปตามเงื่อนไขทางการค้าและเกณฑ์ตามที่ตกลงกันระหว่างบริษัทฯ และบุคคลหรือกิจการที่เกี่ยวข้องกันเหล่านั้น ซึ่งเป็นไปตามปกติธุรกิจ โดยสามารถสรุปรายการที่สำคัญได้ดังนี้

(หน่วย: พันบาท)

บริษัทที่เกี่ยวข้องกัน	งบการเงินรวมและงบการเงินเฉพาะกิจการ สำหรับงวดสามเดือนสิ้นสุดวันที่ 31 มีนาคม		นโยบายการกำหนดราคา
	2564	2563	
ค่าใช้จ่าย			
ค่าบริหารหลักทรัพย์	1,036	1,015	อัตราตามสัญญาหรือตามที่ตกลงกัน
ค่านายหน้าจ่าย	608	911	อัตราตามสัญญาหรือตามที่ตกลงกัน

(ยังไม่ได้ตรวจสอบ แต่สอบทานแล้ว)

### 21.3 ยอดคงค้างระหว่างกัน

ณ วันที่ 31 มีนาคม 2564 และ 31 ธันวาคม 2563 ยอดคงค้างระหว่างบริษัทฯ และกิจการที่เกี่ยวข้องกันมีรายละเอียดดังนี้

(หน่วย: พันบาท)

	งบการเงินรวม		งบการเงินเฉพาะกิจการ	
	31 มีนาคม 2564	31 ธันวาคม 2563	31 มีนาคม 2564	31 ธันวาคม 2563
บริษัทย่อย				
สินทรัพย์				
ลูกหนี้กิจการที่เกี่ยวข้องกัน	-	-	10	42
บริษัทที่เกี่ยวข้องกัน				
สินทรัพย์				
เบี้ยประกันภัยค้ำรับ	11	26	11	26
หนี้สิน				
ค่าบริหารหลักทรัพย์ค้ำจ่าย	1,036	846	1,036	846

### 21.4 ค่าตอบแทนกรรมการและผู้บริหารสำคัญ

กลุ่มบริษัทมีค่าใช้จ่ายผลประโยชน์พนักงานของกรรมการและผู้บริหารสำคัญ ดังต่อไปนี้

(หน่วย: พันบาท)

	งบการเงินรวมและงบการเงินเฉพาะกิจการ	
	สำหรับงวดสามเดือนสิ้นสุดวันที่ 31 มีนาคม	
	2564	2563
ผลประโยชน์ระยะสั้น	765	801
ผลประโยชน์ระยะยาว	35	34
รวม	800	835

(ยังไม่ได้ตรวจสอบ แต่สอบทานแล้ว)

## 22. มูลค่ายุติธรรมของเครื่องมือทางการเงิน

ณ วันที่ 31 มีนาคม 2564 และ 31 ธันวาคม 2563 กลุ่มบริษัทมีสินทรัพย์และหนี้สินทางการเงินที่วัดมูลค่าด้วยมูลค่ายุติธรรมหรือเปิดเผยมูลค่ายุติธรรมแยกแยะแสดงตามลำดับชั้นของมูลค่ายุติธรรม ดังนี้

(หน่วย: พันบาท)

	งบการเงินรวม				มูลค่าตามบัญชี
	31 มีนาคม 2564				
	มูลค่ายุติธรรม			รวม	
ระดับ 1	ระดับ 2	ระดับ 3			
<b>สินทรัพย์ทางการเงินที่วัดมูลค่าด้วยมูลค่ายุติธรรม</b>					
<b>เงินลงทุนเพื่อค้าที่วัดมูลค่าด้วยมูลค่ายุติธรรมผ่านกำไรหรือขาดทุน</b>					
หน่วยลงทุนในประเทศ					
	-	3,144,947	-	3,144,947	3,144,947
หน่วยลงทุนต่างประเทศ					
	-	636,541	-	636,541	636,541
<b>เงินลงทุนเพื่อขายที่วัดมูลค่าด้วยมูลค่ายุติธรรมผ่านกำไร</b>					
ขาดทุนเบ็ดเสร็จอื่น					
หลักทรัพย์รัฐบาลและรัฐวิสาหกิจ					
	-	2,089,939	-	2,089,939	2,089,939
ตราสารหนี้ภาคเอกชน					
	-	2,907,489	102,834	3,010,323	3,010,323
หุ้นทุนในประเทศ					
	400,862	-	6,556	407,418	407,418
หุ้นทุนต่างประเทศ					
	1,871,970	-	-	1,871,970	1,871,970
หน่วยลงทุนในประเทศ					
	757,038	-	-	757,038	757,038
หน่วยลงทุนต่างประเทศ					
	248,732	-	-	248,732	248,732
<b>สินทรัพย์ทางการเงินที่เปิดเผยมูลค่ายุติธรรม</b>					
เงินสดและรายการเทียบเท่าเงินสด					
	211,781	-	-	211,781	211,781
รายได้จากการลงทุนค้างรับ					
	-	47,517	-	47,517	47,517
<b>เงินลงทุนที่จะถือจนครบกำหนดที่วัดมูลค่าด้วยราคาทุน</b>					
ตัดจำหน่าย					
เงินฝากสถาบันการเงินที่ครบกำหนดเกินกว่า 3 เดือน					
	-	10,170	-	10,170	10,170
<b>เงินให้กู้ยืมโดยมีกรรมธรรม์ประกันภัยเป็นประกันและ</b>					
ดอกเบี้ยค้างรับ					
	-	-	653,498	653,498	572,638
<b>เงินให้กู้ยืมโดยมีทรัพย์สินจำนองเป็นประกัน</b>					
เงินให้กู้ยืมอื่น และดอกเบี้ยค้างรับ					
	-	-	814,672	814,672	616,223
<b>หนี้สินทางการเงินที่เปิดเผยมูลค่ายุติธรรม</b>					
หนี้สินตามสัญญาเช่า					
	-	-	65,199	65,199	65,199

(ยังไม่ได้ตรวจสอบ แต่สอบทานแล้ว)

(หน่วย: พันบาท)

	งบการเงินรวม				
	31 ธันวาคม 2563				
	มูลค่ายุติธรรม				มูลค่าตามบัญชี
	ระดับ 1	ระดับ 2	ระดับ 3	รวม	
<b>สินทรัพย์ทางการเงินที่วัดมูลค่าด้วยมูลค่ายุติธรรม</b>					
<b>เงินลงทุนเพื่อค้าที่วัดมูลค่าด้วยมูลค่ายุติธรรมผ่านกำไรหรือขาดทุน</b>					
หน่วยลงทุนในประเทศ	-	2,888,774	-	2,888,774	2,888,774
หน่วยลงทุนต่างประเทศ	-	371,778	-	371,778	371,778
<b>เงินลงทุนเพื่อขายที่วัดมูลค่าด้วยมูลค่ายุติธรรมผ่านกำไร</b>					
<b>ขาดทุนเบ็ดเสร็จอื่น</b>					
หลักทรัพย์รัฐบาลและรัฐวิสาหกิจ	-	2,236,254	-	2,236,254	2,236,254
ตราสารหนี้ภาคเอกชน	-	3,246,958	102,864	3,349,822	3,349,822
หุ้นทุนในประเทศ	297,610	-	6,556	304,166	304,166
หุ้นทุนต่างประเทศ	1,604,032	-	-	1,604,032	1,604,032
หน่วยลงทุนในประเทศ	737,677	-	-	737,677	737,677
หน่วยลงทุนต่างประเทศ	231,511	-	-	231,511	231,511
<b>สินทรัพย์ทางการเงินที่เปิดเผยมูลค่ายุติธรรม</b>					
เงินสดและรายการเทียบเท่าเงินสด	356,875	-	-	356,875	356,875
รายได้จากการลงทุนค้างรับ	-	44,846	-	44,846	44,846
<b>เงินลงทุนที่จะถือจนครบกำหนดที่วัดมูลค่าด้วยราคาทุน</b>					
<b>ตัดจำหน่าย</b>					
เงินฝากสถาบันการเงินที่ครบกำหนดเกินกว่า 3 เดือน	-	10,000	-	10,000	10,000
<b>เงินให้กู้ยืม โดยมีกรรมธรรม์ประกันภัยเป็นประกันและ</b>					
<b>คอกเบี้ยค้างรับ</b>					
เงินให้กู้ยืม โดยไม่มีทรัพย์สินจำนองเป็นประกัน	-	-	667,558	667,558	573,548
เงินให้กู้ยืมอื่น และคอกเบี้ยค้างรับ	-	-	796,540	796,540	617,910
<b>หนี้สินทางการเงินที่เปิดเผยมูลค่ายุติธรรม</b>					
หนี้สินตามสัญญาเช่า	-	-	72,869	72,869	72,869

(ยังไม่ได้ตรวจสอบ แต่สอบทานแล้ว)

(หน่วย: พันบาท)

	งบการเงินเฉพาะกิจการ				
	31 มีนาคม 2564				
	มูลค่ายุติธรรม				มูลค่าตาม บัญชี
	ระดับ 1	ระดับ 2	ระดับ 3	รวม	
<b>สินทรัพย์ทางการเงินที่วัดมูลค่าด้วยมูลค่ายุติธรรม</b>					
<b>เงินลงทุนเพื่อซื้อที่วัดมูลค่าด้วยมูลค่ายุติธรรมผ่านกำไรหรือขาดทุน</b>					
หน่วยลงทุนในประเทศ	-	3,144,947	-	3,144,947	3,144,947
หน่วยลงทุนต่างประเทศ	-	636,541	-	636,541	636,541
<b>เงินลงทุนเพื่อขายที่วัดมูลค่าด้วยมูลค่ายุติธรรมผ่านกำไรขาดทุนเบ็ดเสร็จอื่น</b>					
หลักทรัพย์รัฐบาลและรัฐวิสาหกิจ	-	2,089,939	-	2,089,939	2,089,939
ตราสารหนี้ภาคเอกชน	-	2,907,489	102,834	3,010,323	3,010,323
หุ้นทุนในประเทศ	400,862	-	6,556	407,418	407,418
หุ้นทุนต่างประเทศ	1,871,970	-	-	1,871,970	1,871,970
หน่วยลงทุนในประเทศ	757,038	-	-	757,038	757,038
หน่วยลงทุนต่างประเทศ	248,732	-	-	248,732	248,732
<b>สินทรัพย์ทางการเงินที่เปิดเผยมูลค่ายุติธรรม</b>					
เงินสดและรายการเทียบเท่าเงินสด	206,533	-	-	206,533	206,533
รายได้จากการลงทุนค้างรับ	-	47,517	-	47,517	47,517
<b>เงินลงทุนที่จะถือจนครบกำหนดที่วัดมูลค่าด้วยราคาทุน</b>					
<b>ตัดจำหน่าย</b>					
เงินฝากสถาบันการเงินที่ครบกำหนดเกินกว่า 3 เดือน	-	10,170	-	10,170	10,170
<b>เงินให้กู้ยืม โดยมีกรรมสิทธิ์ประกันภัยเป็นประกันและ</b>					
<b>ดอกเบี้ยค้างรับ</b>					
ดอกเบี้ยค้างรับ	-	-	653,498	653,498	572,638
<b>เงินให้กู้ยืม โดยมีทรัพย์สินจำนองเป็นประกัน</b>					
<b>เงินให้กู้ยืมอื่น และดอกเบี้ยค้างรับ</b>					
เงินให้กู้ยืมอื่น	-	-	814,672	814,672	616,223
<b>หนี้สินทางการเงินที่เปิดเผยมูลค่ายุติธรรม</b>					
<b>หนี้สินตามสัญญาเช่า</b>					
หนี้สินตามสัญญาเช่า	-	-	65,199	65,199	65,199



(ยังไม่ได้ตรวจสอบ แต่สอบทานแล้ว)

(หน่วย: พันบาท)

	งบการเงินเฉพาะกิจการ				มูลค่าตามบัญชี
	31 ธันวาคม 2563				
	มูลค่ายุติธรรม			รวม	
ระดับ 1	ระดับ 2	ระดับ 3			
สินทรัพย์ทางการเงินที่วัดมูลค่าด้วยมูลค่ายุติธรรม					
เงินลงทุนเพื่อค้าที่วัดมูลค่าด้วยมูลค่ายุติธรรมผ่านกำไรหรือขาดทุน					
หน่วยลงทุนในประเทศ	-	2,888,774	-	2,888,774	2,888,774
หน่วยลงทุนต่างประเทศ	-	371,778	-	371,778	371,778
เงินลงทุนเพื่อขายที่วัดมูลค่าด้วยมูลค่ายุติธรรมผ่านกำไร					
ขาดทุนเบ็ดเสร็จอื่น					
หลักทรัพย์รัฐบาลและรัฐวิสาหกิจ	-	2,236,254	-	2,236,254	2,236,254
ตราสารหนี้ภาคเอกชน	-	3,246,958	102,864	3,349,822	3,349,822
หุ้นทุนในประเทศ	297,610	-	6,556	304,166	304,166
หุ้นทุนต่างประเทศ	1,604,032	-	-	1,604,032	1,604,032
หน่วยลงทุนในประเทศ	737,677	-	-	737,677	737,677
หน่วยลงทุนต่างประเทศ	231,511	-	-	231,511	231,511
สินทรัพย์ทางการเงินที่เปิดเผยมูลค่ายุติธรรม					
เงินสดและรายการเทียบเท่าเงินสด	351,884	-	-	351,884	351,884
รายได้จากการลงทุนค้างรับ	-	44,846	-	44,846	44,846
เงินลงทุนที่จะถึงจนครบกำหนดที่วัดมูลค่าด้วยราคาทุน					
ตัดจำหน่าย					
เงินฝากสถาบันการเงินที่ครบกำหนดเกินกว่า 3 เดือน	-	10,000	-	10,000	10,000
เงินให้กู้ยืม โดยมีกรรมสิทธิ์ประกันภัยเป็นประกันและดอกเบี้ยค้างรับ	-	-	667,558	667,558	573,548
เงินให้กู้ยืม โดยมีทรัพย์สินจำนองเป็นประกัน					
เงินให้กู้ยืมอื่น และดอกเบี้ยค้างรับ	-	-	796,540	796,540	617,910
หนี้สินทางการเงินที่เปิดเผยมูลค่ายุติธรรม					
หนี้สินตามสัญญาเช่า	-	-	72,869	72,869	72,869

กลุ่มบริษัทมีการประมาณการมูลค่ายุติธรรมของเครื่องมือทางการเงินตามหลักเกณฑ์ดังนี้

- (ก) สินทรัพย์ทางการเงินที่จะครบกำหนดในระยะเวลาอันสั้น ได้แก่ เงินสดและรายการเทียบเท่าเงินสด เงินฝากในสถาบันการเงินระยะสั้นและรายได้จากการลงทุนค้างรับแสดงมูลค่ายุติธรรมโดยประมาณตามมูลค่าตามบัญชีที่แสดงในงบแสดงฐานะการเงิน
- (ข) เงินลงทุนในตราสารหนี้ แสดงมูลค่ายุติธรรมโดยใช้อัตราผลตอบแทนที่ประกาศโดยสมาคมตลาดตราสารหนี้ไทย

(ยังไม่ได้ตรวจสอบ แต่สอบทานแล้ว)

- (ค) เงินลงทุนในตราสารทุน แสดงมูลค่ายุติธรรมตามราคาตลาดหรือจำนวน โดยใช้มูลค่าสุทธิตามบัญชีที่ประกาศโดยผู้จัดการกองทุน กรณีที่เป็นเงินลงทุนในตราสารทุนที่ไม่อยู่ในความต้องการของตลาด จำนวนตามหลักเกณฑ์การประมาณมูลค่ายุติธรรมที่ยอมรับทั่วไปหรือเทียบเคียงมูลค่าตามบัญชีหากไม่สามารถประมาณการได้อย่างน่าเชื่อถือ
- (ง) มูลค่ายุติธรรมของเงินให้กู้ยืม โดยมีกรรมธรรม์ประกันภัยเป็นประกันประมาณจากมูลค่าปัจจุบันของกระแสเงินสดคิดลดด้วยอัตราดอกเบี้ยพันธบัตรที่ปลอดดอกเบี้ย
- (จ) มูลค่ายุติธรรมของเงินให้ทรัพย์สินจำนองเป็นประกันประมาณจากมูลค่าปัจจุบันของกระแสเงินสดคิดลดด้วยอัตราดอกเบี้ยที่ธนาคารพาณิชย์เรียกเก็บจากลูกค้ารายย่อยถัวเฉลี่ย 5 ธนาคาร
- (ฉ) มูลค่ายุติธรรมของหนี้สินตามสัญญาเช่าประมาณตามมูลค่าตามบัญชีเนื่องจากมีอัตราดอกเบี้ยใกล้เคียงอัตราตลาด

ในระหว่างงวดไม่มีการโอนรายการระหว่างลำดับชั้นของมูลค่ายุติธรรม

การกระทบยอดรายการสินทรัพย์ทางการเงินประเภทตราสารทุนที่วัดมูลค่ายุติธรรมเป็นประจำและมีลำดับชั้นของมูลค่ายุติธรรมเป็นระดับ 3 แสดงได้ดังนี้

	(หน่วย: พันบาท)
	งบการเงินรวมและ งบการเงินเฉพาะกิจการ
ยอดคงเหลือ ณ วันที่ 1 มกราคม 2564	6,556
กำไรสุทธิที่รับรู้ในกำไรขาดทุนเบ็ดเสร็จอื่น	-
ยอดคงเหลือ ณ วันที่ 31 มีนาคม 2564	6,556

### 23. การอนุมัติข้อมูลทางการเงินระหว่างกาล

ข้อมูลทางการเงินระหว่างกาลนี้ได้รับอนุมัติให้ออกโดยกรรมการผู้มีอำนาจของบริษัทฯ เมื่อวันที่ 12 พฤษภาคม 2564